

Bezeichnung der landwirtschaftlichen Kranken- kassen	A. Liquidität und Vermögen					
	I. Liquidität					
	Barmittel und Giroguthaben	kurzfristige Geldanlagen	andere Geldanlagen (o. 074 und 08)	Zahlungs- mittelkredite (o.1800 u.1810)	Kurzfristige Kredite	andere Verpflichtungen (ohne 17 und 18)
	Schl.-Nr. 00099	Schl.-Nr. 00199	Schl.-Nr. 00499	Schl.-Nr. 01099	Schl.-Nr. 01199	Schl.-Nr. 01499
1	2	3	4	5	6	
LKK SCHL.-HOLST. U. HAMBURG	7.925.294,69	5.289.962,00	1.966.000,00	0,00	0,00	0,00
LKK NIEDERSACHSEN-BREMEN	4.734.979,52	38.316.355,41	12.463.860,30	0,00	0,00	0,00
LKK NORDRHEIN-WESTFALEN	399.427,67	23.700.000,00	21.259.747,93	0,00	0,00	0,00
LKK HESSEN-RHEINL.-PF.-SAARL.	18.606.886,38	17.000.000,00	4.136.452,60	0,00	0,00	0,00
LKK FRANKEN U. OBERBAYERN	1.862.166,53	32.626.534,33	11.452.623,70	0,00	0,00	0,00
LKK NIEDERBAYERN-OBERPF. UND SCHWABEN	310.069,32	42.070.618,07	5.272.000,00	0,00	0,00	1.517,68
LKK BADEN-WÜRTTEMBERG	2.764.040,81	23.600.000,00	20.047.693,18	0,00	0,00	0,00
KK GARTENBAU	6.639.904,38	12.620.096,34	8.777.177,05	0,00	0,00	0,00
LKK MITTEL- U. OSTDEUTSCHL.	5.290.983,18	6.039.486,42	4.057.000,00	0,00	0,00	0,00
insgesamt	48.533.752,48	201.263.052,57	89.432.554,76	0,00	0,00	1.517,68

Bezeichnung der landwirtschaftlichen Kranken- kassen	A. Liquidität und Vermögen						
	I. Liquidität						
	Sondertat- beständen zuzuordnende Mittel						
	<small>Schl.-Nr. 01599</small>						
	7						
LKK SCHL.-HOLST. U. HAMBURG	0,00						
LKK NIEDERSACHSEN-BREMEN	0,00						
LKK NORDRHEIN-WESTFALEN	0,00						
LKK HESSEN-RHEINL.-PF.-SAARL.	0,00						
LKK FRANKEN U. OBERBAYERN	0,00						
LKK NIEDERBAYERN-OBERPF. UND SCHWABEN	0,00						
LKK BADEN-WÜRTTEMBERG	0,00						
KK GARTENBAU	0,00						
LKK MITTEL- U. OSTDEUTSCHL.	0,00						
insgesamt	0,00						

Bezeichnung der landwirtschaftlichen Krankenkassen	A. Liquidität und Vermögen						
	II. Vermögen						
	Betriebsmittel (Überschuss der Passiva)	Verwaltungs- vermögen (Überschuss der Passiva)	Betriebsmittel (Überschuss der Aktiva)	Rücklage	Verwaltungs- vermögen (Überschuss der Aktiva)	Geldmittel zur Anschaffung u. Erneuerung von Verwaltungsv.	
	Schl.-Nr. 00901	Schl.-Nr. 00903	Schl.-Nr. 01901	Schl.-Nr. 01902	Schl.-Nr. 01903	Schl.-Nr. 01904	
8	9	10	11	12	13		
LKK SCHL.-HOLST. U. HAMBURG	0,00	0,00	4.990.251,77	1.966.000,00	61.129,14	0,00	
LKK NIEDERSACHSEN-BREMEN	0,00	0,00	33.617.160,80	5.963.860,30	420.273,32	0,00	
LKK NORDRHEIN-WESTFALEN	0,00	0,00	26.205.256,93	4.634.000,00	1.686.340,22	0,00	
LKK HESSEN-RHEINL.-PF.-SAARL.	0,00	0,00	26.745.537,81	4.048.000,00	119.198,65	0,00	
LKK FRANKEN U. OBERBAYERN	0,00	0,00	21.637.514,37	5.755.000,00	4.202.212,77	1.161.820,28	
LKK NIEDERBAYERN-OBERPF. UND SCHWABEN	0,00	0,00	26.361.075,36	5.272.000,00	11.205.980,79	0,00	
LKK BADEN-WÜRTTEMBERG	0,00	0,00	25.977.367,53	8.390.000,00	13.467.410,36	1.697.438,74	
KK GARTENBAU	0,00	0,00	13.321.863,34	5.777.000,00	95.614,82	0,00	
LKK MITTEL- U. OSTDEUTSCHL.	0,00	0,00	13.310.630,10	4.057.000,00	26.658,31	0,00	
insgesamt	0,00	0,00	192.166.658,01	45.862.860,30	31.284.818,38	2.859.259,02	

Bezeichnung der landwirtschaftlichen Kranken- kassen	A. Liquidität und Vermögen					
	II. Vermögen					
	Einnahmen bzw. Ausgaben bei Vereinigung, Auflösung oder Schließung von Krankenkassen					
	<small>Schl.-Nr. 01909</small>					
	14					
LKK SCHL.-HOLST. U. HAMBURG	0,00					
LKK NIEDERSACHSEN-BREMEN	0,00					
LKK NORDRHEIN-WESTFALEN	0,00					
LKK HESSEN-RHEINL.-PF.-SAARL.	0,00					
LKK FRANKEN U. OBERBAYERN	0,00					
LKK NIEDERBAYERN-OBERPF. UND SCHWABEN	0,00					
LKK BADEN-WÜRTTEMBERG	0,00					
KK GARTENBAU	0,00					
LKK MITTEL- U. OSTDEUTSCHL.	0,00					
insgesamt	0,00					

Bezeichnung der landwirtschaftlichen Kranken- kassen	EINNAHMEN						
	BEITRÄGE						
	Beiträge für versicherungspflichtig Beschäftigte				Beiträge der Bundesagentur für Arbeit für versicherte Empfänger von Arbeitslosengeld SGB III und weiterer Leistungen		
	Schlüssel-Nr. 02000				Schlüssel-Nr. 02011		
	Mitglieder	je Mitglied	Altenteiler	je Altenteiler	Mitglieder	je Mitglied	Altenteiler
15	16	17	18	19	20	21	
LKK SCHL.-HOLST. U. HAMBURG	23.147.476,23	1.571,45	-	-	54.937,79	3,73	-
LKK NIEDERSACHSEN-BREMEN	68.409.842,41	1.822,42	-	-	82.072,37	2,19	-
LKK NORDRHEIN-WESTFALEN	49.007.545,34	1.823,06	-	-	52.130,89	1,94	-
LKK HESSEN-RHEINL.-PF.-SAARL.	47.499.923,47	1.903,04	-	-	38.035,34	1,52	-
LKK FRANKEN U. OBERBAYERN	69.074.801,95	2.011,85	-	-	82.968,92	2,42	-
LKK NIEDERBAYERN-OBERPF. UND SCHWABEN	59.741.090,66	1.886,72	-	-	129.823,20	4,10	-
LKK BADEN-WÜRTTEMBERG	45.120.035,74	1.897,23	-	-	43.289,05	1,82	-
KK GARTENBAU	32.199.736,05	1.483,65	-	-	340.687,42	15,70	-
LKK MITTEL- U. OSTDEUTSCHL.	27.029.341,51	1.661,10	-	-	107.837,52	6,63	-
insgesamt	421.229.793,36	1.816,70	-	-	931.782,50	4,02	-

Bezeichnung der landwirtschaftlichen Kranken- kassen	EINNAHMEN					
	BEITRÄGE					
	Beiträge für versicherte Arbeitslosengeld-II-Empfänger					
	Schlüssel-Nr. 02013					
	Mitglieder	je Mitglied	Altenteiler	je Altenteiler		
23	24	25	26			
LKK SCHL.-HOLST. U. HAMBURG	129.111,97	8,77	-	-		
LKK NIEDERSACHSEN-BREMEN	277.776,27	7,40	-	-		
LKK NORDRHEIN-WESTFALEN	157.653,87	5,86	-	-		
LKK HESSEN-RHEINL.-PF.-SAARL.	178.556,90	7,15	-	-		
LKK FRANKEN U. OBERBAYERN	87.450,97	2,55	-	-		
LKK NIEDERBAYERN-OBERPF. UND SCHWABEN	78.393,89	2,48	-	-		
LKK BADEN-WÜRTTEMBERG	79.926,94	3,36	-	-		
KK GARTENBAU	320.800,58	14,78	-	-		
LKK MITTEL- U. OSTDEUTSCHL.	494.002,51	30,36	-	-		
insgesamt	1.803.673,90	7,78	-	-		

Bezeichnung der landwirtschaftlichen Kranken- kassen	E I N N A H M E N						
	B E I T R Ä G E						
	Beiträge aus Renten für Pflichtversicherte				Beiträge der Rentenantragsteller		
	Beiträge aus Renten für Altenteiler (ohne 2026 und 2028)				(Altenteiler)		
	Schlüssel-Nr. 02020				Schlüssel-Nr. 02022		
Mitglieder	je Mitglied	Altenteiler	je Altenteiler	Mitglieder	je Mitglied	Altenteiler	
27	28	29	30	31	32	33	
LKK SCHL.-HOLST. U. HAMBURG	-	-	7.653.323,15	402,47	-	-	39.313,75
LKK NIEDERSACHSEN-BREMEN	-	-	15.846.975,31	277,26	-	-	91.830,33
LKK NORDRHEIN-WESTFALEN	-	-	10.595.606,00	245,60	-	-	78.313,68
LKK HESSEN-RHEINL.-PF.-SAARL.	-	-	11.725.254,81	261,89	-	-	58.026,44
LKK FRANKEN U. OBERBAYERN	-	-	11.506.308,24	197,84	-	-	67.711,12
LKK NIEDERBAYERN-OBERPF. UND SCHWABEN	-	-	9.758.903,25	192,81	-	-	57.731,46
LKK BADEN-WÜRTTEMBERG	-	-	10.913.893,47	276,33	-	-	35.959,77
KK GARTENBAU	-	-	8.596.697,23	553,73	-	-	28.125,15
LKK MITTEL- U. OSTDEUTSCHL.	-	-	2.357.660,51	974,24	-	-	1.633,54
insgesamt	-	-	88.954.621,97	269,32	-	-	458.645,24

Bezeichnung der landwirtschaftlichen Kranken- kassen	E I N N A H M E N						
	B E I T R Ä G E						
	Beiträge aus Versorgungsbezügen und aus Arbeits- einkommen für Pflichtversicherte mit und ohne Rentenbezug Schlüssel-Nr. 02025				Beiträge aus Renten für Aktiv-Versicherte (nur LKKen) Schlüssel-Nr. 02026		
	Mitglieder	je Mitglied	Altenteiler	je Altenteiler	Mitglieder	je Mitglied	Altenteiler
	35	36	37	38	39	40	41
LKK SCHL.-HOLST. U. HAMBURG	-	-	5.404.303,20	284,20	287.338,53	19,51	-
LKK NIEDERSACHSEN-BREMEN	-	-	17.838.700,42	312,11	463.289,93	12,34	-
LKK NORDRHEIN-WESTFALEN	-	-	13.785.104,66	319,54	433.592,32	16,13	-
LKK HESSEN-RHEINL.-PF.-SAARL.	-	-	15.125.774,70	337,85	401.692,94	16,09	-
LKK FRANKEN U. OBERBAYERN	-	-	18.147.699,37	312,04	609.671,61	17,76	-
LKK NIEDERBAYERN-OBERPF. UND SCHWABEN	-	-	15.727.575,33	310,73	493.926,37	15,60	-
LKK BADEN-WÜRTTEMBERG	-	-	13.058.335,34	330,62	469.790,86	19,75	-
KK GARTENBAU	-	-	5.167.376,49	332,84	609.665,45	28,09	-
LKK MITTEL- U. OSTDEUTSCHL.	-	-	200.495,69	82,85	2.283.949,49	140,36	-
insgesamt	-	-	104.455.365,20	316,25	6.052.917,50	26,11	-

Bezeichnung der landwirtschaftlichen Kranken- kassen	EINNAHMEN						
	BEITRÄGE						
	Beitragserrstattungen nach § 231 Abs. 2 SGB V § 40 Abs. 7 Satz 4 KVLG 1989 Schlüssel-Nr. 02027				Beiträge der pflichtversicherten Studenten für die Zeiträu bis 31.12.2008, Praktikanten und zur Berufsausbildung o Arbeitsentgelt Beschäftigten Schlüssel-Nr. 02040		
	Mitglieder	je Mitglied	Altenteiler	je Altenteiler	Mitglieder	je Mitglied	Altenteiler
	43	44	45	46	47	48	49
LKK SCHL.-HOLST. U. HAMBURG	-27.908,64	-1,89	-	-	146.102,18	9,92	-
LKK NIEDERSACHSEN-BREMEN	-76.695,40	-2,04	-	-	390.052,35	10,39	-
LKK NORDRHEIN-WESTFALEN	-34.136,35	-1,27	-	-	252.407,48	9,39	-
LKK HESSEN-RHEINL.-PF.-SAARL.	-33.674,87	-1,35	-	-	227.311,81	9,11	-
LKK FRANKEN U. OBERBAYERN	-52.126,73	-1,52	-	-	175.163,64	5,10	-
LKK NIEDERBAYERN-OBERPF. UND SCHWABEN	-23.229,19	-0,73	-	-	191.547,37	6,05	-
LKK BADEN-WÜRTTEMBERG	-50.502,45	-2,12	-	-	200.145,44	8,42	-
KK GARTENBAU	-58.499,91	-2,70	-	-	156.623,13	7,22	-
LKK MITTEL- U. OSTDEUTSCHL.	-75.485,09	-4,64	-	-	82.882,09	5,09	-
insgesamt	-432.258,63	-1,86	-	-	1.822.235,49	7,86	-

Bezeichnung der landwirtschaftlichen Kranken- kassen	EINNAHMEN					
	BEITRÄGE					
	Beiträge für Dienstleistende zum Wehr- und Zivildienst sowie bei der Bundespolizei					
	Schlüssel-Nr. 02050					
	Mitglieder	je Mitglied	Altenteiler	je Altenteiler		
51	52	53	54			
LKK SCHL.-HOLST. U. HAMBURG	21,49	0,00	-	-		
LKK NIEDERSACHSEN-BREMEN	5.815,13	0,15	-	-		
LKK NORDRHEIN-WESTFALEN	-1.276,51	-0,05	-	-		
LKK HESSEN-RHEINL.-PF.-SAARL.	340,61	0,01	-	-		
LKK FRANKEN U. OBERBAYERN	1.230,33	0,04	-	-		
LKK NIEDERBAYERN-OBERPF. UND SCHWABEN	1.175,45	0,04	-	-		
LKK BADEN-WÜRTTEMBERG	702,73	0,03	-	-		
KK GARTENBAU	-770,39	-0,04	-	-		
LKK MITTEL- U. OSTDEUTSCHL.	1.362,46	0,08	-	-		
insgesamt	8.601,30	0,04	-	-		

Bezeichnung der landwirtschaftlichen Kranken- kassen	E I N N A H M E N						
	B E I T R Ä G E						
	Beiträge aus Versorgungsbezügen und aus Arbeitseinkommen für Pflichtversicherte ohne Rentenbezug für Zeiträume bis 31.12.2008				Beiträge der versicherungsberechtigten Mitglieder		
	Schlüssel-Nr. 02060				Schlüssel-Nr. 02100		
	Mitglieder	je Mitglied	Altenteiler	je Altenteiler	Mitglieder	je Mitglied	Altenteiler
55	56	57	58	59	60	61	
LKK SCHL.-HOLST. U. HAMBURG	63.927,37	4,34	-	-	7.217.920,58	490,01	-
LKK NIEDERSACHSEN-BREMEN	174.726,14	4,65	-	-	14.643.951,68	390,11	-
LKK NORDRHEIN-WESTFALEN	95.832,70	3,56	-	-	10.290.223,04	382,79	-
LKK HESSEN-RHEINL.-PF.-SAARL.	118.723,02	4,76	-	-	7.967.782,98	319,22	-
LKK FRANKEN U. OBERBAYERN	165.074,95	4,81	-	-	10.822.420,34	315,21	-
LKK NIEDERBAYERN-OBERPF. UND SCHWABEN	98.056,98	3,10	-	-	8.279.191,73	261,47	-
LKK BADEN-WÜRTTEMBERG	188.353,88	7,92	-	-	7.310.943,87	307,42	-
KK GARTENBAU	85.843,69	3,96	-	-	8.656.950,41	398,88	-
LKK MITTEL- U. OSTDEUTSCHL.	138.619,26	8,52	-	-	1.328.135,32	81,62	-
insgesamt	1.129.157,99	4,87	-	-	76.517.519,95	330,01	-

Bezeichnung der landwirtschaftlichen Kranken- kassen	EINNAHMEN						
	BEITRÄGE						
	Beiträge der freiwillig versicherten Studenten für die Zeiträume bis 31.12.2008				Beiträge für Rehabilitanden		
	Schlüssel-Nr. 02140				Schlüssel-Nr. 02200		
	Mitglieder	je Mitglied	Altenteiler	je Altenteiler	Mitglieder	je Mitglied	Altenteiler
63	64	65	66	67	68	69	
LKK SCHL.-HOLST. U. HAMBURG	11.640,20	0,79	-	-	49.376,57	2,43	-
LKK NIEDERSACHSEN-BREMEN	17.570,02	0,47	-	-	252.652,33	4,12	-
LKK NORDRHEIN-WESTFALEN	13.748,31	0,51	-	-	146.555,86	3,14	-
LKK HESSEN-RHEINL.-PF.-SAARL.	8.191,07	0,33	-	-	172.992,73	3,52	-
LKK FRANKEN U. OBERBAYERN	20.271,62	0,59	-	-	113.172,58	1,81	-
LKK NIEDERBAYERN-OBERPF. UND SCHWABEN	27.051,29	0,85	-	-	116.285,72	2,12	-
LKK BADEN-WÜRTTEMBERG	26.196,11	1,10	-	-	66.530,90	1,58	-
KK GARTENBAU	8.378,98	0,39	-	-	107.530,43	6,57	-
LKK MITTEL- U. OSTDEUTSCHL.	4.388,09	0,27	-	-	122.396,42	48,04	-
insgesamt	137.435,69	0,59	-	-	1.147.493,54	3,23	-

Bezeichnung der landwirtschaftlichen Kranken- kassen	EINNAHMEN						
	BEITRÄGE						
	Beiträge der versicherungspflichtigen Mitglieder nach § 5 Abs. 1 Nr. 13 SGB V / § 2 Abs. 1 Nr. 7 KVLG 1989				Sonstige Krankenversicherungsbeiträge für Zeiträume ab 01.01.2009		
	Schlüssel-Nr. 02300				Schlüssel-Nr. 02310		
	Mitglieder	je Mitglied	Altenteiler	je Altenteiler	Mitglieder	je Mitglied	Altenteiler
71	72	73	74	75	76	77	
LKK SCHL.-HOLST. U. HAMBURG	25.412,71	1,73	-	-	0,00	0,00	-
LKK NIEDERSACHSEN-BREMEN	120.070,83	3,20	-	-	0,00	0,00	-
LKK NORDRHEIN-WESTFALEN	50.525,06	1,88	-	-	0,00	0,00	-
LKK HESSEN-RHEINL.-PF.-SAARL.	10.544,87	0,42	-	-	0,00	0,00	-
LKK FRANKEN U. OBERBAYERN	98.292,51	2,86	-	-	0,00	0,00	-
LKK NIEDERBAYERN-OBERPF. UND SCHWABEN	33.483,94	1,06	-	-	0,00	0,00	-
LKK BADEN-WÜRTTEMBERG	67.707,01	2,85	-	-	0,00	0,00	-
KK GARTENBAU	54.955,76	2,53	-	-	0,00	0,00	-
LKK MITTEL- U. OSTDEUTSCHL.	16.079,89	0,99	-	-	0,00	0,00	-
insgesamt	477.072,58	2,06	-	-	0,00	0,00	-

Bezeichnung der landwirtschaftlichen Krankenkassen	EINNAHMEN					
	BEITRÄGE					
	Beiträge nach § 249 b SGB V / § 48 Abs. 6 KVLG 1989 aus geringfügiger Beschäftigung (Minijobs)					
	Schlüssel-Nr. 02700					
	Mitglieder	je Mitglied	Altenteiler	je Altenteiler		
79	80	81	82			
LKK SCHL.-HOLST. U. HAMBURG	1.109.458,65	75,32	518.449,12	27,26		
LKK NIEDERSACHSEN-BREMEN	2.459.916,63	65,53	1.323.965,07	23,16		
LKK NORDRHEIN-WESTFALEN	1.768.852,50	65,80	1.085.438,16	25,16		
LKK HESSEN-RHEINL.-PF.-SAARL.	1.979.715,06	79,32	1.794.969,69	40,09		
LKK FRANKEN U. OBERBAYERN	1.716.854,13	50,00	1.379.320,25	23,72		
LKK NIEDERBAYERN-OBERPF. UND SCHWABEN	1.724.816,34	54,47	888.954,92	17,56		
LKK BADEN-WÜRTTEMBERG	1.470.000,00	61,81	1.018.000,00	25,77		
KK GARTENBAU	1.290.123,62	59,44	515.153,90	33,18		
LKK MITTEL- U. OSTDEUTSCHL.	313.333,43	19,26	7.082,39	2,93		
insgesamt	13.833.070,36	59,66	8.531.333,50	25,83		

Bezeichnung der landwirtschaftlichen Kranken- kassen	E I N N A H M E N						
	B E I T R Ä G E						
	Säumnis- und Verspätungszuschläge auf Beiträge der Krankenversicherung				Beitragseinnahmen i n s g e s a m t		
	Schlüssel-Nr. 02800				Schlüssel-Nr. 02999		
	Mitglieder	je Mitglied	Altenteiler	je Altenteiler	Mitglieder	je Mitglied	Altenteiler
83	84	85	86	87	88	89	
LKK SCHL.-HOLST. U. HAMBURG	23.078,83	1,57	41,97	0,00	32.237.894,46	2.188,59	13.615.431,19
LKK NIEDERSACHSEN-BREMEN	97.438,86	2,60	1.386,41	0,02	87.318.479,55	2.326,14	35.102.857,54
LKK NORDRHEIN-WESTFALEN	118.325,98	4,40	-5.012,25	-0,12	62.351.980,49	2.319,47	25.539.450,25
LKK HESSEN-RHEINL.-PF.-SAARL.	104.726,86	4,20	3.001,09	0,07	58.674.862,79	2.350,76	28.707.026,73
LKK FRANKEN U. OBERBAYERN	111.754,15	3,25	863,43	0,01	83.027.000,97	2.418,22	31.101.902,41
LKK NIEDERBAYERN-OBERPF. UND SCHWABEN	47.012,66	1,48	92,31	0,00	70.938.626,41	2.240,36	26.433.257,27
LKK BADEN-WÜRTTEMBERG	42.498,01	1,79	467,36	0,01	55.035.618,09	2.314,17	25.026.655,94
KK GARTENBAU	91.390,93	4,21	2.347,63	0,15	43.863.416,15	2.021,08	14.309.700,40
LKK MITTEL- U. OSTDEUTSCHL.	110.605,27	6,80	6,66	0,00	31.957.448,17	1.963,95	2.566.878,79
insgesamt	746.831,55	3,22	3.194,61	0,01	525.405.327,08	2.266,00	202.403.160,52

Bezeichnung der landwirtschaftlichen Kranken- kassen	E I N N A H M E N						
	B E I T R Ä G E						
	Beitragseinnahmen						
	Mitglieder und Altenteiler z u s a m m e n						
Mitglieder u. Altenteiler	je Mitglied/ Altenteiler						
91	92						
LKK SCHL.-HOLST. U. HAMBURG	45.853.325,65	1.358,78					
LKK NIEDERSACHSEN-BREMEN	122.421.337,09	1.292,82					
LKK NORDRHEIN-WESTFALEN	87.891.430,74	1.255,18					
LKK HESSEN-RHEINL.-PF.-SAARL.	87.381.889,52	1.253,13					
LKK FRANKEN U. OBERBAYERN	114.128.903,38	1.233,92					
LKK NIEDERBAYERN-OBERPF. UND SCHWABEN	97.371.883,68	1.183,44					
LKK BADEN-WÜRTTEMBERG	80.062.274,03	1.265,25					
KK GARTENBAU	58.173.116,55	1.562,62					
LKK MITTEL- U. OSTDEUTSCHL.	34.524.326,96	1.847,01					
insgesamt	727.808.487,60	1.294,66					

Bezeichnung der landwirtschaftlichen Kranken- kassen	E I N N A H M E N						
	Vermögenserträge und sonstige Einnahmen						
	Zinsen aus Geldanlagen				Zinsen aus Bundesmittel (nur LKKen)		
	Schlüssel-Nr. 03010				Schlüssel-Nr. 03012		
	Mitglieder	je Mitglied	Altenteiler	je Altenteiler	Mitglieder	je Mitglied	Altenteiler
93	94	95	96	97	98	99	
LKK SCHL.-HOLST. U. HAMBURG	30.349,10	2,06	-	-	-	-	0,00
LKK NIEDERSACHSEN-BREMEN	328.280,50	8,75	-	-	-	-	0,00
LKK NORDRHEIN-WESTFALEN	759.541,97	28,25	-	-	-	-	8.077,44
LKK HESSEN-RHEINL.-PF.-SAARL.	98.841,17	3,96	-	-	-	-	0,00
LKK FRANKEN U. OBERBAYERN	308.779,44	8,99	-	-	-	-	4.132,05
LKK NIEDERBAYERN-OBERPF. UND SCHWABEN	153.145,36	4,84	-	-	-	-	7.696,10
LKK BADEN-WÜRTTEMBERG	110.395,97	4,64	-	-	-	-	606,81
KK GARTENBAU	172.500,00	7,95	-	-	-	-	0,00
LKK MITTEL- U. OSTDEUTSCHL.	54.095,67	3,32	-	-	-	-	130,63
insgesamt	2.015.929,18	8,69	-	-	-	-	20.643,03

Bezeichnung der landwirtschaftlichen Kranken- kassen	E I N N A H M E N						
	Vermögenserträge und sonstige Einnahmen						
	Zinsen der Versorgungsrücklage				Zinsen aus Mitteln der Rückstellungen für Verpflichtungen aus Altersversorgungszusagen		
	Schlüssel-Nr. 03030				Schlüssel-Nr. 03031		
	Mitglieder	je Mitglied	Altenteiler	je Altenteiler	Mitglieder	je Mitglied	Altenteiler
101	102	103	104	105	106	107	
LKK SCHL.-HOLST. U. HAMBURG	9.565,44	0,65	-	-	119.592,65	8,12	-
LKK NIEDERSACHSEN-BREMEN	0,00	0,00	-	-	161.522,95	4,30	-
LKK NORDRHEIN-WESTFALEN	2.534,72	0,09	-	-	966.689,77	35,96	-
LKK HESSEN-RHEINL.-PF.-SAARL.	10.843,04	0,43	-	-	0,00	0,00	-
LKK FRANKEN U. OBERBAYERN	3.667,16	0,11	-	-	145.395,44	4,23	-
LKK NIEDERBAYERN-OBERPF. UND SCHWABEN	6.858,93	0,22	-	-	313.826,09	9,91	-
LKK BADEN-WÜRTTEMBERG	0,00	0,00	-	-	0,00	0,00	-
KK GARTENBAU	0,00	0,00	-	-	186.825,75	8,61	-
LKK MITTEL- U. OSTDEUTSCHL.	385,79	0,02	-	-	0,00	0,00	-
insgesamt	33.855,08	0,15	-	-	1.893.852,65	8,17	-

Bezeichnung der landwirtschaftlichen Kranken- kassen	E I N N A H M E N						
	Vermögenserträge und sonstige Einnahmen						
	Zinsen aus Mitteln der Zusatzversorgung Arbeitnehmer				sonstige Vermögenserträge		
	Schlüssel-Nr. 03032				Schlüssel-Nr. 03090		
	Mitglieder	je Mitglied	Altenteiler	je Altenteiler	Mitglieder	je Mitglied	Altenteiler
109	110	111	112	113	114	115	
LKK SCHL.-HOLST. U. HAMBURG	-	-	0,00	0,00	0,00	0,00	-
LKK NIEDERSACHSEN-BREMEN	-	-	0,00	0,00	0,00	0,00	-
LKK NORDRHEIN-WESTFALEN	-	-	0,00	0,00	0,00	0,00	-
LKK HESSEN-RHEINL.-PF.-SAARL.	-	-	0,00	0,00	0,00	0,00	-
LKK FRANKEN U. OBERBAYERN	-	-	0,00	0,00	0,00	0,00	-
LKK NIEDERBAYERN-OBERPF. UND SCHWABEN	-	-	0,00	0,00	80,81	0,00	-
LKK BADEN-WÜRTTEMBERG	-	-	0,00	0,00	0,00	0,00	-
KK GARTENBAU	-	-	0,00	0,00	0,00	0,00	-
LKK MITTEL- U. OSTDEUTSCHL.	-	-	0,00	0,00	0,66	0,00	-
insgesamt	-	-	0,00	0,00	81,47	0,00	-

Bezeichnung der landwirtschaftlichen Kranken- kassen	E I N N A H M E N						
	Vermögenserträge und sonstige Einnahmen						
	Erstattungen nach § 19 BVG a. F.				Erstattungen nach § 19 BVG a. F. - Altenteiler -		
	Schlüssel-Nr. 03200				Schlüssel-Nr. 03202		
	Mitglieder	je Mitglied	Altenteiler	je Altenteiler	Mitglieder	je Mitglied	Altenteiler
117	118	119	120	121	122	123	
LKK SCHL.-HOLST. U. HAMBURG	0,00	0,00	-	-	-	-	0,00
LKK NIEDERSACHSEN-BREMEN	0,00	0,00	-	-	-	-	0,00
LKK NORDRHEIN-WESTFALEN	0,00	0,00	-	-	-	-	0,00
LKK HESSEN-RHEINL.-PF.-SAARL.	0,00	0,00	-	-	-	-	0,00
LKK FRANKEN U. OBERBAYERN	0,00	0,00	-	-	-	-	0,00
LKK NIEDERBAYERN-OBERPF. UND SCHWABEN	0,00	0,00	-	-	-	-	0,00
LKK BADEN-WÜRTTEMBERG	0,00	0,00	-	-	-	-	0,00
KK GARTENBAU	0,00	0,00	-	-	-	-	0,00
LKK MITTEL- U. OSTDEUTSCHL.	0,00	0,00	-	-	-	-	0,00
insgesamt	0,00	0,00	-	-	-	-	0,00

Bezeichnung der landwirtschaftlichen Kranken- kassen	E I N N A H M E N						
	Vermögenserträge und sonstige Einnahmen						
	Erstattungen nach § 50 SGB V bei Zeitrenten wegen verminderter Erwerbsunfähigkeit				Erstattungen nach § 50 SGB V bei Zeitrenten wegen verminderter Erwerbsunfähigkeit		
	Geschäftsjahr				Vorjahre		
	Schlüssel-Nr. 03214				Schlüssel-Nr. 03215		
Mitglieder	je Mitglied	Altenteiler	je Altenteiler	Mitglieder	je Mitglied	Altenteiler	
125	126	127	128	129	130	131	
LKK SCHL.-HOLST. U. HAMBURG	0,00	0,00	-	-	0,00	0,00	-
LKK NIEDERSACHSEN-BREMEN	0,00	0,00	-	-	0,00	0,00	-
LKK NORDRHEIN-WESTFALEN	0,00	0,00	-	-	0,00	0,00	-
LKK HESSEN-RHEINL.-PF.-SAARL.	0,00	0,00	-	-	0,00	0,00	-
LKK FRANKEN U. OBERBAYERN	0,00	0,00	-	-	0,00	0,00	-
LKK NIEDERBAYERN-OBERPF. UND SCHWABEN	0,00	0,00	-	-	0,00	0,00	-
LKK BADEN-WÜRTTEMBERG	0,00	0,00	-	-	0,00	0,00	-
KK GARTENBAU	2.936,52	0,14	-	-	2.957,76	0,14	-
LKK MITTEL- U. OSTDEUTSCHL.	627,60	0,04	-	-	3.675,00	0,23	-
insgesamt	3.564,12	0,02	-	-	6.632,76	0,03	-

Bezeichnung der landwirtschaftlichen Kranken- kassen	E I N N A H M E N						
	Vermögenserträge und sonstige Einnahmen						
	Erstattungen nach § 50 SGB V bei Dauerrenten wegen verminderter Erwerbsunfähigkeit				Erstattungen nach § 50 SGB V bei Dauerrenten wegen verminderter Erwerbsunfähigkeit		
	Geschäftsjahr				Vorjahre		
	Schlüssel-Nr. 03216				Schlüssel-Nr. 03217		
Mitglieder	je Mitglied	Altenteiler	je Altenteiler	Mitglieder	je Mitglied	Altenteiler	
133	134	135	136	137	138	139	
LKK SCHL.-HOLST. U. HAMBURG	0,00	0,00	-	-	0,00	0,00	-
LKK NIEDERSACHSEN-BREMEN	0,00	0,00	-	-	0,00	0,00	-
LKK NORDRHEIN-WESTFALEN	0,00	0,00	-	-	0,00	0,00	-
LKK HESSEN-RHEINL.-PF.-SAARL.	0,00	0,00	-	-	0,00	0,00	-
LKK FRANKEN U. OBERBAYERN	0,00	0,00	-	-	0,00	0,00	-
LKK NIEDERBAYERN-OBERPF. UND SCHWABEN	0,00	0,00	-	-	0,00	0,00	-
LKK BADEN-WÜRTTEMBERG	0,00	0,00	-	-	0,00	0,00	-
KK GARTENBAU	5.708,30	0,26	-	-	15.422,34	0,71	-
LKK MITTEL- U. OSTDEUTSCHL.	1.224,71	0,08	-	-	1.638,90	0,10	-
insgesamt	6.933,01	0,03	-	-	17.061,24	0,07	-

Bezeichnung der landwirtschaftlichen Kranken- kassen	E I N N A H M E N						
	Vermögenserträge und sonstige Einnahmen						
	Erstattungen nach § 50 SGB V bei Altersrenten				Erstattungen nach § 49 Abs. 1 Nr. 3 SGB V bei Übergangsgeld		
	Schlüssel-Nr. 03218				Schlüssel-Nr. 03219		
	Mitglieder	je Mitglied	Altenteiler	je Altenteiler	Mitglieder	je Mitglied	Altenteiler
141	142	143	144	145	146	147	
LKK SCHL.-HOLST. U. HAMBURG	0,00	0,00	-	-	0,00	0,00	-
LKK NIEDERSACHSEN-BREMEN	0,00	0,00	-	-	0,00	0,00	-
LKK NORDRHEIN-WESTFALEN	0,00	0,00	-	-	0,00	0,00	-
LKK HESSEN-RHEINL.-PF.-SAARL.	0,00	0,00	-	-	0,00	0,00	-
LKK FRANKEN U. OBERBAYERN	0,00	0,00	-	-	0,00	0,00	-
LKK NIEDERBAYERN-OBERPF. UND SCHWABEN	0,00	0,00	-	-	0,00	0,00	-
LKK BADEN-WÜRTTEMBERG	0,00	0,00	-	-	0,00	0,00	-
KK GARTENBAU	663,33	0,03	-	-	0,00	0,00	-
LKK MITTEL- U. OSTDEUTSCHL.	0,00	0,00	-	-	0,00	0,00	-
insgesamt	663,33	0,00	-	-	0,00	0,00	-

Bezeichnung der landwirtschaftlichen Kranken- kassen	E I N N A H M E N						
	Vermögenserträge und sonstige Einnahmen						
	Erstattungen nach § 13 Abs. 4 KVLG 1989 i. V. m. § 50 SGB V				Zuschüsse für Leistungsaufwendungen nach § 37 Abs. 2 KVLG 1989		
	Schlüssel-Nr. 03220				Schlüssel-Nr. 03222		
	Mitglieder	je Mitglied	Altenteiler	je Altenteiler	Mitglieder	je Mitglied	Altenteiler
149	150	151	152	153	154	155	
LKK SCHL.-HOLST. U. HAMBURG	0,00	0,00	-	-	-	-	49.708.487,79
LKK NIEDERSACHSEN-BREMEN	0,00	0,00	-	-	-	-	154.988.747,98
LKK NORDRHEIN-WESTFALEN	0,00	0,00	-	-	-	-	135.628.572,53
LKK HESSEN-RHEINL.-PF.-SAARL.	0,00	0,00	-	-	-	-	142.975.438,60
LKK FRANKEN U. OBERBAYERN	0,00	0,00	-	-	-	-	177.329.467,04
LKK NIEDERBAYERN-OBERPF. UND SCHWABEN	0,00	0,00	-	-	-	-	154.249.000,00
LKK BADEN-WÜRTTEMBERG	0,00	0,00	-	-	-	-	102.976.106,68
KK GARTENBAU	0,00	0,00	-	-	-	-	42.204.000,00
LKK MITTEL- U. OSTDEUTSCHL.	0,00	0,00	-	-	-	-	5.877.000,00
insgesamt	0,00	0,00	-	-	-	-	965.936.820,62

Bezeichnung der landwirtschaftlichen Kranken- kassen	E I N N A H M E N						
	Vermögenserträge und sonstige Einnahmen						
	Zuschüsse nach § 37 Abs. 3 i. V. m. § 4 Abs. 3 und § 59 Abs. 3 KVLG 1989				Einnahmen aus dem Solidarzuschlag nach § 38 Abs. 4 KVLG 1989		
	Schlüssel-Nr. 03223				Schlüssel-Nr. 03224		
	Mitglieder	je Mitglied	Altenteiler	je Altenteiler	Mitglieder	je Mitglied	Altenteiler
157	158	159	160	161	162	163	
LKK SCHL.-HOLST. U. HAMBURG	-	-	243.977,80	12,83	-	-	0,00
LKK NIEDERSACHSEN-BREMEN	-	-	145.642,31	2,55	-	-	0,00
LKK NORDRHEIN-WESTFALEN	-	-	339.916,77	7,88	-	-	0,00
LKK HESSEN-RHEINL.-PF.-SAARL.	-	-	224.382,54	5,01	-	-	0,00
LKK FRANKEN U. OBERBAYERN	-	-	139.938,40	2,41	-	-	0,00
LKK NIEDERBAYERN-OBERPF. UND SCHWABEN	-	-	251.000,00	4,96	-	-	0,00
LKK BADEN-WÜRTTEMBERG	-	-	254.000,00	6,43	-	-	0,00
KK GARTENBAU	-	-	206.212,00	13,28	-	-	2.436.825,75
LKK MITTEL- U. OSTDEUTSCHL.	-	-	0,00	0,00	-	-	0,00
insgesamt	-	-	1.805.069,82	5,46	-	-	2.436.825,75

Bezeichnung der landwirtschaftlichen Kranken- kassen	E I N N A H M E N						
	Vermögenserträge und sonstige Einnahmen						
	Erstattungen nach dem Infektionsschutzgesetz und dem Anti-D-Hilfe-Gesetz				Erstattungen nach § 19 BVG n. F.		
	Schlüssel-Nr. 03230		Schlüssel-Nr. 03232		Schlüssel-Nr. 03250		Schlüssel-Nr. 03252
	Mitglieder	je Mitglied	Altenteiler	je Altenteiler	Mitglieder	je Mitglied	Altenteiler
165	166	167	168	169	170	171	
LKK SCHL.-HOLST. U. HAMBURG	0,00	0,00	0,00	0,00	1.989,25	0,14	45.451,48
LKK NIEDERSACHSEN-BREMEN	0,00	0,00	0,00	0,00	3.762,59	0,10	185.312,16
LKK NORDRHEIN-WESTFALEN	0,00	0,00	0,00	0,00	4.894,25	0,18	104.596,64
LKK HESSEN-RHEINL.-PF.-SAARL.	0,00	0,00	0,00	0,00	17.419,93	0,70	140.943,00
LKK FRANKEN U. OBERBAYERN	0,00	0,00	0,00	0,00	15.299,98	0,45	129.039,41
LKK NIEDERBAYERN-OBERPF. UND SCHWABEN	483,29	0,02	12.560,77	0,25	8.042,76	0,25	209.033,43
LKK BADEN-WÜRTTEMBERG	0,00	0,00	0,00	0,00	6.790,76	0,29	103.270,09
KK GARTENBAU	0,00	0,00	0,00	0,00	0,00	0,00	38.217,20
LKK MITTEL- U. OSTDEUTSCHL.	0,00	0,00	0,00	0,00	2.852,40	0,18	0,00
insgesamt	483,29	0,00	12.560,77	0,04	61.051,92	0,26	955.863,41

Bezeichnung der landwirtschaftlichen Kranken- kassen	E I N N A H M E N						
	Vermögenserträge und sonstige Einnahmen						
	Beteiligung des Bundes an Aufwendungen nach § 221 SGB V				Weitere Beteiligung des Bundes (§ 221a SGB V)		
	Schlüssel-Nr. 03260		Schlüssel-Nr. 03262		Schlüssel-Nr. 03270		Schlüssel-Nr. 03272
	Mitglieder	je Mitglied	Altenteiler	je Altenteiler	Mitglieder	je Mitglied	Altenteiler
	173	174	175	176	177	178	179
LKK SCHL.-HOLST. U. HAMBURG	7.186.932,36	487,91	0,00	0,00	540.370,89	36,69	0,00
LKK NIEDERSACHSEN-BREMEN	19.722.708,45	525,41	0,00	0,00	1.482.910,38	39,50	0,00
LKK NORDRHEIN-WESTFALEN	14.538.000,15	540,81	0,00	0,00	1.093.082,76	40,66	0,00
LKK HESSEN-RHEINL.-PF.-SAARL.	13.795.244,19	552,69	0,00	0,00	1.037.236,41	41,56	0,00
LKK FRANKEN U. OBERBAYERN	18.884.873,97	550,03	0,00	0,00	1.419.915,33	41,36	0,00
LKK NIEDERBAYERN-OBERPF. UND SCHWABEN	17.137.431,54	541,23	0,00	0,00	1.288.528,65	40,69	0,00
LKK BADEN-WÜRTTEMBERG	13.370.607,99	562,22	0,00	0,00	1.005.308,91	42,27	0,00
KK GARTENBAU	7.711.222,23	355,31	0,00	0,00	579.791,16	26,71	0,00
LKK MITTEL- U. OSTDEUTSCHL.	3.933.532,62	241,74	0,00	0,00	295.754,31	18,18	0,00
insgesamt	116.280.553,50	501,50	0,00	0,00	8.742.898,80	37,71	0,00

Bezeichnung der landwirtschaftlichen Kranken- kassen	E I N N A H M E N						
	Vermögenserträge und sonstige Einnahmen						
	Prämienzahlungen durch die Versicherten für Kosten, die nach § 34 Abs. 1 Satz 1 SGB V von der Versorgung ausgeschlossen sind (§ 53 Abs. 5 SGB V)				Einnahmen aus Ersatzansprüchen gegen Dritte sowie Einnahmen von Versicherten bei Selbstverschulden		
	Schlüssel-Nr. 03360		Schlüssel-Nr. 03362		Schlüssel-Nr. 03400		Schlüssel-Nr. 03402
	Mitglieder	je Mitglied	Altenteiler	je Altenteiler	Mitglieder	je Mitglied	Altenteiler
189	190	191	192	193	194	195	
LKK SCHL.-HOLST. U. HAMBURG	0,00	0,00	0,00	0,00	64.278,26	4,36	106.910,28
LKK NIEDERSACHSEN-BREMEN	0,00	0,00	0,00	0,00	108.249,84	1,77	231.124,51
LKK NORDRHEIN-WESTFALEN	0,00	0,00	0,00	0,00	159.259,69	3,42	188.896,47
LKK HESSEN-RHEINL.-PF.-SAARL.	0,00	0,00	0,00	0,00	43.417,34	0,88	329.413,44
LKK FRANKEN U. OBERBAYERN	0,00	0,00	0,00	0,00	364.357,62	5,82	622.975,06
LKK NIEDERBAYERN-OBERPF. UND SCHWABEN	0,00	0,00	0,00	0,00	134.244,80	2,45	241.661,11
LKK BADEN-WÜRTTEMBERG	0,00	0,00	0,00	0,00	147.983,60	3,52	368.396,50
KK GARTENBAU	0,00	0,00	0,00	0,00	86.917,36	5,31	166.547,82
LKK MITTEL- U. OSTDEUTSCHL.	0,00	0,00	0,00	0,00	119.318,88	46,83	0,00
insgesamt	0,00	0,00	0,00	0,00	1.228.027,39	3,45	2.255.925,19

Bezeichnung der landwirtschaftlichen Kranken- kassen	E I N N A H M E N						
	Vermögenserträge und sonstige Einnahmen						
	Gewinne durch Wertsteigerungen der Aktiva				Gewinne durch Wertminderungen der Passiva		
	Schlüssel-Nr. 03600				Schlüssel-Nr. 03650		
	Mitglieder	je Mitglied	Altenteiler	je Altenteiler	Mitglieder	je Mitglied	Altenteiler
205	206	207	208	209	210	211	
LKK SCHL.-HOLST. U. HAMBURG	0,00	0,00	-	-	0,00	0,00	-
LKK NIEDERSACHSEN-BREMEN	359.383,55	9,57	-	-	0,00	0,00	-
LKK NORDRHEIN-WESTFALEN	15.670,27	0,58	-	-	0,00	0,00	-
LKK HESSEN-RHEINL.-PF.-SAARL.	0,00	0,00	-	-	0,00	0,00	-
LKK FRANKEN U. OBERBAYERN	1.650,00	0,05	-	-	0,00	0,00	-
LKK NIEDERBAYERN-OBERPF. UND SCHWABEN	0,00	0,00	-	-	0,00	0,00	-
LKK BADEN-WÜRTTEMBERG	0,00	0,00	-	-	0,00	0,00	-
KK GARTENBAU	1.801,00	0,08	-	-	0,00	0,00	-
LKK MITTEL- U. OSTDEUTSCHL.	0,00	0,00	-	-	0,00	0,00	-
insgesamt	378.504,82	1,63	-	-	0,00	0,00	-

Bezeichnung der landwirtschaftlichen Kranken- kassen	E I N N A H M E N					
	Vermögenserträge und sonstige Einnahmen					
	Einnahmen aus dem Finanzausgleich für aufwendige Leistungsfälle nach § 265 SGB V (§ 54 KVLG 1989)					
	Schlüssel-Nr. 03700					
	Mitglieder	je Mitglied	Altenteiler	je Altenteiler		
213	214	215	216			
LKK SCHL.-HOLST. U. HAMBURG	0,00	0,00	-	-		
LKK NIEDERSACHSEN-BREMEN	0,00	0,00	-	-		
LKK NORDRHEIN-WESTFALEN	0,00	0,00	-	-		
LKK HESSEN-RHEINL.-PF.-SAARL.	0,00	0,00	-	-		
LKK FRANKEN U. OBERBAYERN	0,00	0,00	-	-		
LKK NIEDERBAYERN-OBERPF. UND SCHWABEN	0,00	0,00	-	-		
LKK BADEN-WÜRTTEMBERG	0,00	0,00	-	-		
KK GARTENBAU	0,00	0,00	-	-		
LKK MITTEL- U. OSTDEUTSCHL.	0,00	0,00	-	-		
insgesamt	0,00	0,00	-	-		

Bezeichnung der landwirtschaftlichen Kranken- kassen	E I N N A H M E N						
	Vermögenserträge und sonstige Einnahmen						
	Einnahmen aus Überschreitungen und Einbehaltungen				Einnahmen bei Vereinigung, Auflösung und Schließung von Krankenkassen		
	Schlüssel-Nr. 03800		Schlüssel-Nr. 03802		Schlüssel-Nr. 03900		
	Mitglieder	je Mitglied	Altenteiler	je Altenteiler	Mitglieder	je Mitglied	Altenteiler
1	2	3	4	5	6	7	
LKK SCHL.-HOLST. U. HAMBURG	0,00	0,00	0,00	0,00	0,00	0,00	-
LKK NIEDERSACHSEN-BREMEN	10.946,13	0,29	38.809,02	0,68	0,00	0,00	-
LKK NORDRHEIN-WESTFALEN	0,00	0,00	0,00	0,00	0,00	0,00	-
LKK HESSEN-RHEINL.-PF.-SAARL.	0,00	0,00	0,00	0,00	0,00	0,00	-
LKK FRANKEN U. OBERBAYERN	0,00	0,00	0,00	0,00	0,00	0,00	-
LKK NIEDERBAYERN-OBERPF. UND SCHWABEN	0,00	0,00	0,00	0,00	0,00	0,00	-
LKK BADEN-WÜRTTEMBERG	0,00	0,00	0,00	0,00	0,00	0,00	-
KK GARTENBAU	0,00	0,00	0,00	0,00	0,00	0,00	-
LKK MITTEL- U. OSTDEUTSCHL.	0,00	0,00	0,00	0,00	0,00	0,00	-
insgesamt	10.946,13	0,05	38.809,02	0,68	0,00	0,00	-

Bezeichnung der landwirtschaftlichen Kranken- kassen	E I N N A H M E N						
	Vermögenserträge und sonstige Einnahmen						
	Verzugszinsen				Erstattungen für Arznei- und Verbandmittel		
	Schlüssel-Nr. 03930		Schlüssel-Nr. 03932		Schlüssel-Nr. 03950		Schlüssel-Nr. 03952
	Mitglieder	je Mitglied	Altenteiler	je Altenteiler	Mitglieder	je Mitglied	Altenteiler
9	10	11	12	13	14	15	
LKK SCHL.-HOLST. U. HAMBURG	0,00	0,00	0,00	0,00	0,00	0,00	0,00
LKK NIEDERSACHSEN-BREMEN	299,68	0,01	0,00	0,00	36.190,54	0,96	-385,75
LKK NORDRHEIN-WESTFALEN	0,00	0,00	0,00	0,00	3.105,00	0,12	952,55
LKK HESSEN-RHEINL.-PF.-SAARL.	0,00	0,00	0,00	0,00	686,25	0,03	1.663,82
LKK FRANKEN U. OBERBAYERN	0,00	0,00	0,00	0,00	10.878,39	0,32	18.511,79
LKK NIEDERBAYERN-OBERPF. UND SCHWABEN	0,00	0,00	0,00	0,00	600,69	0,02	601,95
LKK BADEN-WÜRTTEMBERG	320,04	0,01	0,00	0,00	0,00	0,00	0,00
KK GARTENBAU	0,00	0,00	0,00	0,00	435,50	0,02	1.013,10
LKK MITTEL- U. OSTDEUTSCHL.	0,00	0,00	0,00	0,00	424,95	0,03	68,41
insgesamt	619,72	0,00	0,00	0,00	52.321,32	0,23	22.425,87

Bezeichnung der landwirtschaftlichen Kranken- kassen	E I N N A H M E N						
	Vermögenserträge und sonstige Einnahmen						
	Erstattungen für Heilmittel				Übrige Einnahmen		
	Schlüssel-Nr. 03960		Schlüssel-Nr. 03962		Schlüssel-Nr. 03990		Schlüssel-Nr. 03992
	Mitglieder	je Mitglied	Altenteiler	je Altenteiler	Mitglieder	je Mitglied	Altenteiler
17	18	19	20	21	22	23	
LKK SCHL.-HOLST. U. HAMBURG	0,00	0,00	0,00	0,00	41,48	0,00	0,00
LKK NIEDERSACHSEN-BREMEN	72,31	0,00	19,34	0,00	1.875,82	0,05	0,90
LKK NORDRHEIN-WESTFALEN	1.022,94	0,04	359,42	0,00	368,16	0,01	112,84
LKK HESSEN-RHEINL.-PF.-SAARL.	52,24	0,00	510,02	0,01	381,32	0,02	0,33
LKK FRANKEN U. OBERBAYERN	2.188,60	0,06	3.702,71	0,01	51,89	0,00	1.172,82
LKK NIEDERBAYERN-OBERPF. UND SCHWABEN	170,66	0,01	346,73	0,07	5.381,82	0,17	0,00
LKK BADEN-WÜRTTEMBERG	0,00	0,00	0,00	0,01	24,74	0,00	0,00
KK GARTENBAU	0,00	0,00	0,00	0,00	18.577,91	0,86	0,00
LKK MITTEL- U. OSTDEUTSCHL.	361,17	0,02	1,27	0,00	0,00	0,00	0,00
insgesamt	3.867,92	0,02	4.939,49	0,00	26.703,14	0,12	1.286,89

Bezeichnung der landwirtschaftlichen Kranken- kassen	EINNAHMEN INSGESAMT					
	Einnahmen i n s g e s a m t					
	Schlüssel-Nr. 03999					
	Mitglieder u. Altenteiler	je Mitglied/ Altenteiler				
	25	26				
LKK SCHL.-HOLST. U. HAMBURG	58.057.946,78	1.720,44				
LKK NIEDERSACHSEN-BREMEN	177.806.317,09	1.877,71				
LKK NORDRHEIN-WESTFALEN	153.815.654,34	2.196,64				
LKK HESSEN-RHEINL.-PF.-SAARL.	158.676.527,37	2.275,55				
LKK FRANKEN U. OBERBAYERN	199.405.997,10	2.155,90				
LKK NIEDERBAYERN-OBERPF. UND SCHWABEN	174.020.695,49	2.115,01				
LKK BADEN-WÜRTTEMBERG	118.343.812,09	1.870,22				
KK GARTENBAU	53.838.575,03	1.446,18				
LKK MITTEL- U. OSTDEUTSCHL.	10.291.092,97	550,56				
insgesamt	1.104.256.618,26	1.964,30				

Bezeichnung der landwirtschaftlichen Kranken- kassen	MITGLIEDER					
	Durchschnittliche Zahl der Mitglieder im Berichtszeitraum					
	Schl.-Nr. 09981 - 09982	Schl.-Nr. 09982	Schl.-Nr. 09981	Schl.-Nr. 09983	Schl.-Nr. 09984	
	Mitglieder	davon Altenteiler	Mitglieder gesamt	Versicherte gesamt	davon Altenteiler	
LKK SCHL.-HOLST. U. HAMBURG	14.730	19.016	33.746	49.194	20.308	
LKK NIEDERSACHSEN-BREMEN	37.538	57.155	94.693	134.562	61.307	
LKK NORDRHEIN-WESTFALEN	26.882	43.141	70.023	98.716	46.635	
LKK HESSEN-RHEINL.-PF.-SAARL.	24.960	44.771	69.731	93.782	49.178	
LKK FRANKEN U. OBERBAYERN	34.334	58.159	92.493	128.872	62.551	
LKK NIEDERBAYERN-OBERPF. UND SCHWABEN	31.664	50.615	82.279	117.031	54.813	
LKK BADEN-WÜRTTEMBERG	23.782	39.496	63.278	91.128	41.993	
KK GARTENBAU	21.703	15.525	37.228	52.456	16.374	
LKK MITTEL- U. OSTDEUTSCHL.	16.272	2.420	18.692	27.461	2.548	
insgesamt	231.865	330.298	562.163	793.202	355.707	

Bezeichnung der landwirtschaftlichen Kranken- kassen	A U S G A B E N						
	Ä R Z T L I C H E B E H A N D L U N G						
	Ärztliche Behandlung				Ärztliche Behandlung		
	Schlüssel-Nr. 04000				Mitglieder und Altenteiler z u s a m m e n		
	Mitglieder	je Mitglied	Altenteiler	je Altenteiler	Mitglieder u. Altenteiler	je Mitglied/ Altenteiler	
1	2	3	4	5	6	7	
LKK SCHL.-HOLST. U. HAMBURG	4.381.285,68	297,44	7.302.845,51	384,04	11.684.131,19	346,24	
LKK NIEDERSACHSEN-BREMEN	10.710.573,05	285,33	23.537.216,41	411,81	34.247.789,46	361,67	
LKK NORDRHEIN-WESTFALEN	7.560.239,95	281,24	15.939.522,92	369,48	23.499.762,87	335,60	
LKK HESSEN-RHEINL.-PF.-SAARL.	6.027.011,93	241,47	16.611.297,28	371,03	22.638.309,21	324,65	
LKK FRANKEN U. OBERBAYERN	10.186.560,39	296,69	19.097.863,41	328,37	29.284.423,80	316,61	
LKK NIEDERBAYERN-OBERPF. UND SCHWABEN	8.370.938,32	264,37	15.356.290,39	303,39	23.727.228,71	288,38	
LKK BADEN-WÜRTTEMBERG	7.577.514,83	318,62	16.088.777,37	407,35	23.666.292,20	374,01	
KK GARTENBAU	6.102.739,96	281,19	6.828.434,99	439,83	12.931.174,95	347,35	
LKK MITTEL- U. OSTDEUTSCHL.	5.018.170,19	308,39	679.075,09	280,61	5.697.245,28	304,80	
insgesamt	65.935.034,30	284,37	121.441.323,37	367,67	187.376.357,67	333,31	

Bezeichnung der landwirtschaftlichen Kranken- kassen	A U S G A B E N						
	noch ÄRZTLICHE BEHANDLUNG						
	Ambulantes Operieren				Dialyse-Sachkosten		
	Schlüssel-Nr. 04010				Schlüssel-Nr. 04020		
	Mitglieder	je Mitglied	Altenteiler	je Altenteiler	Mitglieder	je Mitglied	Altenteiler
9	10	11	12	13	14	15	
LKK SCHL.-HOLST. U. HAMBURG	335.270,50	22,76	996.654,02	52,41	143.208,47	9,72	1.111.437,03
LKK NIEDERSACHSEN-BREMEN	888.437,22	23,67	2.264.999,32	39,63	366.112,08	9,75	3.448.374,46
LKK NORDRHEIN-WESTFALEN	547.804,40	20,38	1.782.325,87	41,31	196.476,99	7,31	2.889.024,56
LKK HESSEN-RHEINL.-PF.-SAARL.	440.728,69	17,66	1.458.836,50	32,58	243.177,47	9,74	3.726.359,83
LKK FRANKEN U. OBERBAYERN	793.438,08	23,11	3.046.206,77	52,38	269.858,64	7,86	3.704.599,02
LKK NIEDERBAYERN-OBERPF. UND SCHWABEN	757.531,49	23,92	2.465.110,07	48,70	585.561,20	18,49	3.587.697,20
LKK BADEN-WÜRTTEMBERG	562.607,46	23,66	1.564.517,71	39,61	302.646,75	12,73	2.569.174,01
KK GARTENBAU	434.219,83	20,01	726.137,30	46,77	154.656,90	7,13	1.320.263,84
LKK MITTEL- U. OSTDEUTSCHL.	223.660,55	13,75	49.849,65	20,60	182.065,12	11,19	167.544,38
insgesamt	4.983.698,22	21,49	14.354.637,21	43,46	2.443.763,62	10,54	22.524.474,33

Bezeichnung der landwirtschaftlichen Kranken- kassen	A U S G A B E N						
	noch ÄRZTLICHE BEHANDLUNG						
	Ambulante Behandlung im Krankenhaus				Ärztliche Leistungsausgaben im Rahmen strukturierter Behandlungsprogramme		
	Schlüssel-Nr. 04030				Schlüssel-Nr. 04040		
	Mitglieder	je Mitglied	Altenteiler	je Altenteiler	Mitglieder	je Mitglied	Altenteiler
17	18	19	20	21	22	23	
LKK SCHL.-HOLST. U. HAMBURG	104.016,48	7,06	233.827,50	12,30	6.881,47	0,47	20.288,85
LKK NIEDERSACHSEN-BREMEN	36.186,86	0,96	13.912,41	0,24	85.980,18	2,29	386.936,70
LKK NORDRHEIN-WESTFALEN	74.303,43	2,76	155.994,87	3,62	118.198,22	4,40	484.614,95
LKK HESSEN-RHEINL.-PF.-SAARL.	47.386,34	1,90	144.543,77	3,23	131.960,23	5,29	544.261,82
LKK FRANKEN U. OBERBAYERN	9.446,92	0,28	24.258,00	0,42	0,00	0,00	0,00
LKK NIEDERBAYERN-OBERPF. UND SCHWABEN	10.321,36	0,33	13.471,78	0,27	41.232,91	1,30	140.669,37
LKK BADEN-WÜRTTEMBERG	390,50	0,02	1.260,54	0,03	91.715,48	3,86	428.837,16
KK GARTENBAU	46.154,48	2,13	47.517,93	3,06	65.566,75	3,02	155.712,19
LKK MITTEL- U. OSTDEUTSCHL.	11.911,59	0,73	616,60	0,25	24.966,69	1,53	7.826,50
insgesamt	340.117,96	1,47	635.403,40	1,92	566.501,93	2,44	2.169.147,54

Bezeichnung der landwirtschaftlichen Kranken- kassen	A U S G A B E N						
	noch Ä R Z T L I C H E B E H A N D L U N G						
	Soziotherapie nach § 37a SGB V				Spezialisierte ambulante Palliativversorgung		
	Schlüssel-Nr. 04050				Schlüssel-Nr. 04060		
	Mitglieder	je Mitglied	Altenteiler	je Altenteiler	Mitglieder	je Mitglied	Altenteiler
25	26	27	28	29	30	31	
LKK SCHL.-HOLST. U. HAMBURG	20,36	0,00	26,30	0,00	28.691,75	1,95	71.105,40
LKK NIEDERSACHSEN-BREMEN	659,84	0,02	960,54	0,02	12.083,00	0,32	139.822,01
LKK NORDRHEIN-WESTFALEN	105,63	0,00	93,78	0,00	1.480,00	0,06	25.420,00
LKK HESSEN-RHEINL.-PF.-SAARL.	1.211,57	0,05	13.026,60	0,29	8.517,30	0,34	203.618,37
LKK FRANKEN U. OBERBAYERN	-48,59	0,00	900,84	0,02	7.132,68	0,21	55.706,67
LKK NIEDERBAYERN-OBERPF. UND SCHWABEN	67,80	0,00	165,22	0,00	190,00	0,01	46.724,55
LKK BADEN-WÜRTTEMBERG	900,89	0,04	2.736,88	0,07	211,60	0,01	968,69
KK GARTENBAU	-27,76	0,00	324,52	0,02	7.815,00	0,36	26.009,92
LKK MITTEL- U. OSTDEUTSCHL.	0,00	0,00	0,00	0,00	6.408,15	0,39	4.275,00
insgesamt	2.889,74	0,01	18.234,68	0,06	72.529,48	0,31	573.650,61

Bezeichnung der landwirtschaftlichen Kranken- kassen	A U S G A B E N						
	noch ÄRZTLICHE BEHANDLUNG						
	Förderung der Weiterbildung in der Allgemeinmedizin nach Art. 8 GKV-SolG (ohne 467)				Leistungen nach § 73b SGB V		
	Schlüssel-Nr. 04070				Schlüssel-Nr. 04080		
	Mitglieder	je Mitglied	Altenteiler	je Altenteiler	Mitglieder	je Mitglied	Altenteiler
33	34	35	36	37	38	39	
LKK SCHL.-HOLST. U. HAMBURG	13.672,69	0,93	25.246,92	1,33	30,36	0,00	0,00
LKK NIEDERSACHSEN-BREMEN	15.350,62	0,41	23.466,50	0,41	176.713,54	4,71	516.831,71
LKK NORDRHEIN-WESTFALEN	28.693,76	1,07	6.124,51	0,14	60.364,02	2,25	404.823,09
LKK HESSEN-RHEINL.-PF.-SAARL.	22.633,77	0,91	25.606,15	0,57	0,00	0,00	0,00
LKK FRANKEN U. OBERBAYERN	51.304,45	1,49	56.464,76	0,97	6.332.998,13	184,45	9.954.361,92
LKK NIEDERBAYERN-OBERPF. UND SCHWABEN	53.931,42	1,70	64.064,53	1,27	3.990.155,25	126,02	8.019.224,09
LKK BADEN-WÜRTTEMBERG	18.518,37	0,78	15.837,50	0,40	0,00	0,00	0,00
KK GARTENBAU	13.514,13	0,62	14.469,08	0,93	24.375,47	1,12	35.896,42
LKK MITTEL- U. OSTDEUTSCHL.	1.861,06	0,11	239,01	0,10	415,00	0,03	115,00
insgesamt	219.480,27	0,95	231.518,96	0,70	10.585.051,77	45,65	18.931.252,23

Bezeichnung der landwirtschaftlichen Kranken- kassen	A U S G A B E N					
	noch ÄRZTLICHE BEHANDLUNG					
	Leistungen nach § 73c SGB V					
	Schlüssel-Nr. 04090					
	Mitglieder	je Mitglied	Altenteiler	je Altenteiler		
41	42	43	44			
LKK SCHL.-HOLST. U. HAMBURG	0,00	0,00	0,00	0,00		
LKK NIEDERSACHSEN-BREMEN	0,00	0,00	12.711,00	0,22		
LKK NORDRHEIN-WESTFALEN	12.489,97	0,46	209.131,04	4,85		
LKK HESSEN-RHEINL.-PF.-SAARL.	0,00	0,00	0,00	0,00		
LKK FRANKEN U. OBERBAYERN	3.625,00	0,11	0,00	0,00		
LKK NIEDERBAYERN-OBERPF. UND SCHWABEN	0,00	0,00	0,00	0,00		
LKK BADEN-WÜRTTEMBERG	0,00	0,00	0,00	0,00		
KK GARTENBAU	2.318,00	0,11	7.115,09	0,46		
LKK MITTEL- U. OSTDEUTSCHL.	0,00	0,00	0,00	0,00		
insgesamt	18.432,97	0,08	228.957,13	0,69		

Bezeichnung der landwirtschaftlichen Kranken- kassen	A U S G A B E N						
	noch ÄRZTLICHE BEHANDLUNG						
	Ärztliche Behandlung i n s g e s a m t				Ärztliche Behandlung i n s g e s a m t		
	40				Mitglieder und Altenteiler z u s a m m e n		
Mitglieder	je Mitglied	Altenteiler	je Altenteiler	Mitglieder u. Altenteiler	je Mitglied/ Altenteiler		
41	42	43	44	45	46		
LKK SCHL.-HOLST. U. HAMBURG	5.013.077,76	340,33	9.761.431,53	513,33	14.774.509,29	437,82	
LKK NIEDERSACHSEN-BREMEN	12.292.096,39	327,46	30.345.231,06	530,93	42.637.327,45	450,27	
LKK NORDRHEIN-WESTFALEN	8.600.156,37	319,92	21.897.075,59	507,57	30.497.231,96	435,53	
LKK HESSEN-RHEINL.-PF.-SAARL.	6.922.627,30	277,35	22.727.550,32	507,64	29.650.177,62	425,21	
LKK FRANKEN U. OBERBAYERN	17.654.315,70	514,19	35.940.361,39	617,97	53.594.677,09	579,45	
LKK NIEDERBAYERN-OBERPF. UND SCHWABEN	13.809.929,75	436,14	29.693.417,20	586,65	43.503.346,95	528,73	
LKK BADEN-WÜRTTEMBERG	8.554.505,88	359,71	20.672.109,86	523,40	29.226.615,74	461,88	
KK GARTENBAU	6.851.332,76	315,69	9.161.881,28	590,14	16.013.214,04	430,14	
LKK MITTEL- U. OSTDEUTSCHL.	5.469.458,35	336,13	909.541,23	375,84	6.378.999,58	341,27	
insgesamt	85.167.500,26	367,32	181.108.599,46	548,32	266.276.099,72	473,66	

Bezeichnung der landwirtschaftlichen Kranken- kassen	A U S G A B E N						
	ZAHNÄRZTLICHE BEHANDLUNG						
	Konservierend-chirurgische Behandlung				KfO-Behandlung - Honorar		
	Schlüssel-Nr. 04100				Schlüssel-Nr. 04120		
	Mitglieder	je Mitglied	Altenteiler	je Altenteiler	Mitglieder	je Mitglied	Altenteiler
47	48	49	50	51	52	53	
LKK SCHL.-HOLST. U. HAMBURG	2.497.320,48	169,54	1.120.753,78	58,94	473.554,19	32,15	10.778,75
LKK NIEDERSACHSEN-BREMEN	6.578.504,13	175,25	3.271.436,24	57,24	898.796,50	23,94	17.685,65
LKK NORDRHEIN-WESTFALEN	3.782.027,73	140,69	3.636.977,18	84,30	629.832,62	23,43	21.008,42
LKK HESSEN-RHEINL.-PF.-SAARL.	1.784.454,12	71,49	1.417.985,37	31,67	575.395,54	23,05	23.986,34
LKK FRANKEN U. OBERBAYERN	5.667.941,25	165,08	3.681.655,84	63,30	1.010.330,13	29,43	18.738,88
LKK NIEDERBAYERN-OBERPF. UND SCHWABEN	5.220.365,17	164,87	3.007.766,28	59,42	933.882,76	29,49	22.412,23
LKK BADEN-WÜRTTEMBERG	3.342.987,30	140,57	1.909.051,42	48,34	732.359,82	30,79	11.369,34
KK GARTENBAU	3.031.087,16	139,66	1.151.800,12	74,19	478.356,68	22,04	8.682,72
LKK MITTEL- U. OSTDEUTSCHL.	1.273.701,61	78,28	94.166,80	38,91	166.988,01	10,26	1.425,73
insgesamt	33.178.388,95	143,09	19.291.593,03	58,41	5.899.496,25	25,44	136.088,06

Bezeichnung der landwirtschaftlichen Kranken- kassen	A U S G A B E N						
	Z A H N Ä R Z T L I C H E B E H A N D L U N G						
	KFO-Behandlung - Material- und Laborkosten von praxiseigenen Labors				KFO-Behandlung - Material- und Laborkosten von gewerblichen Labors		
	Schlüssel-Nr. 04130				Schlüssel-Nr. 04140		
	Mitglieder	je Mitglied	Altenteiler	je Altenteiler	Mitglieder	je Mitglied	Altenteiler
55	56	57	58	59	60	61	
LKK SCHL.-HOLST. U. HAMBURG	175.434,04	11,91	3.305,94	0,17	17.197,49	1,17	282,65
LKK NIEDERSACHSEN-BREMEN	282.682,93	7,53	7.671,63	0,13	74.354,45	1,98	2.238,35
LKK NORDRHEIN-WESTFALEN	217.235,90	8,08	5.498,21	0,13	46.670,42	1,74	459,24
LKK HESSEN-RHEINL.-PF.-SAARL.	168.872,56	6,77	5.027,45	0,11	38.486,83	1,54	441,55
LKK FRANKEN U. OBERBAYERN	310.330,77	9,04	5.584,85	0,10	20.956,60	0,61	275,63
LKK NIEDERBAYERN-OBERPF. UND SCHWABEN	288.801,27	9,12	7.075,47	0,14	40.473,01	1,28	1.121,73
LKK BADEN-WÜRTTEMBERG	277.256,06	11,66	4.990,83	0,13	21.642,81	0,91	582,11
KK GARTENBAU	166.334,64	7,66	1.875,14	0,12	15.877,84	0,73	19,42
LKK MITTEL- U. OSTDEUTSCHL.	57.327,87	3,52	548,32	0,23	10.642,24	0,65	17,09
insgesamt	1.944.276,04	8,39	41.577,84	0,13	286.301,69	1,23	5.437,77

Bezeichnung der landwirtschaftlichen Kranken- kassen	A U S G A B E N						
	ZAHNÄRZTLICHE BEHANDLUNG						
	Kinder-Früherkennungsuntersuchungen (FU 1 bis FU 3)				Individualprophylaxe (6 bis unter 18 Jahre)		
	Schlüssel-Nr. 04150				Schlüssel-Nr. 04160		
	Mitglieder	je Mitglied	Altenteiler	je Altenteiler	Mitglieder	je Mitglied	Altenteiler
63	64	65	66	67	68	69	
LKK SCHL.-HOLST. U. HAMBURG	0,00	0,00	0,00	0,00	244.860,26	16,62	4.542,88
LKK NIEDERSACHSEN-BREMEN	12.522,10	0,33	67,66	0,00	523.678,45	13,95	9.351,46
LKK NORDRHEIN-WESTFALEN	5.443,30	0,20	21,90	0,00	158.375,07	5,89	10.145,69
LKK HESSEN-RHEINL.-PF.-SAARL.	13.710,50	0,55	520,80	0,01	208.512,99	8,35	6.993,19
LKK FRANKEN U. OBERBAYERN	15.125,00	0,44	50,00	0,00	680.611,96	19,82	11.240,06
LKK NIEDERBAYERN-OBERPF. UND SCHWABEN	15.600,00	0,49	75,00	0,00	439.265,12	13,87	10.036,56
LKK BADEN-WÜRTTEMBERG	6.220,35	0,26	22,87	0,00	396.261,07	16,66	3.844,37
KK GARTENBAU	5.526,31	0,25	269,03	0,02	240.117,37	11,06	3.260,59
LKK MITTEL- U. OSTDEUTSCHL.	0,00	0,00	0,00	0,00	96.510,78	5,93	1.172,31
insgesamt	74.147,56	0,32	1.027,26	0,00	2.988.193,07	12,89	60.587,11

Bezeichnung der landwirtschaftlichen Kranken- kassen	A U S G A B E N						
	ZAHNÄRZTLICHE BEHANDLUNG						
	Fissurenversiegelung				KfO-Behandlung i n s g e s a m t		
	Schlüssel-Nr. 04170				Summe Schl.-Nr. 04120 + 04130 + 04140 + 04170		
	Mitglieder	je Mitglied	Altenteiler	je Altenteiler	Mitglieder	je Mitglied	Altenteiler
71	72	73	74	75	76	77	
LKK SCHL.-HOLST. U. HAMBURG	0,00	0,00	0,00	0,00	666.185,72	45,23	14.367,34
LKK NIEDERSACHSEN-BREMEN	170.463,50	4,54	2.987,60	0,05	1.426.297,38	38,00	30.583,23
LKK NORDRHEIN-WESTFALEN	0,00	0,00	0,00	0,00	893.738,94	33,25	26.965,87
LKK HESSEN-RHEINL.-PF.-SAARL.	0,00	0,00	0,00	0,00	782.754,93	31,36	29.455,34
LKK FRANKEN U. OBERBAYERN	0,00	0,00	0,00	0,00	1.341.617,50	39,08	24.599,36
LKK NIEDERBAYERN-OBERPF. UND SCHWABEN	162.303,32	5,13	3.169,44	0,06	1.425.460,36	45,02	33.778,87
LKK BADEN-WÜRTTEMBERG	114.751,37	4,83	1.434,57	0,04	1.146.010,06	48,19	18.376,85
KK GARTENBAU	65.660,51	3,03	-148,55	-0,01	726.229,67	33,46	10.428,73
LKK MITTEL- U. OSTDEUTSCHL.	0,00	0,00	0,00	0,00	234.958,12	14,44	1.991,14
insgesamt	513.178,70	2,21	7.443,06	0,02	8.643.252,68	37,28	190.546,73

Bezeichnung der landwirtschaftlichen Kranken- kassen	A U S G A B E N						
	ZAHNÄRZTLICHE BEHANDLUNG						
	Parodontose-Behandlung				Sonstige zahnärztliche Leistungen		
	Schlüssel-Nr. 04180				Schlüssel-Nr. 04190		
	Mitglieder	je Mitglied	Altenteiler	je Altenteiler	Mitglieder	je Mitglied	Altenteiler
79	80	81	82	83	84	85	
LKK SCHL.-HOLST. U. HAMBURG	80.918,75	5,49	28.941,01	1,52	75.556,86	5,13	19.528,89
LKK NIEDERSACHSEN-BREMEN	307.650,15	8,20	126.494,16	2,21	227.180,66	6,05	88.598,06
LKK NORDRHEIN-WESTFALEN	125.424,41	4,67	119.113,10	2,76	117.928,24	4,39	101.599,42
LKK HESSEN-RHEINL.-PF.-SAARL.	205.245,12	8,22	84.879,33	1,90	141.187,25	5,66	59.699,34
LKK FRANKEN U. OBERBAYERN	297.995,57	8,68	122.457,51	2,11	157.010,63	4,57	54.666,16
LKK NIEDERBAYERN-OBERPF. UND SCHWABEN	262.125,52	8,28	104.607,57	2,07	137.480,56	4,34	45.588,10
LKK BADEN-WÜRTTEMBERG	163.981,64	6,90	73.355,00	1,86	114.391,75	4,81	41.323,39
KK GARTENBAU	185.623,14	8,55	56.663,50	3,65	159.295,89	7,34	29.435,19
LKK MITTEL- U. OSTDEUTSCHL.	107.085,31	6,58	4.103,04	1,70	72.304,98	4,44	6.217,55
insgesamt	1.736.049,61	7,49	720.614,22	2,18	1.202.336,82	5,19	446.656,10

Bezeichnung der landwirtschaftlichen Kranken- kassen	A U S G A B E N						
	ZAHNÄRZTLICHE BEHANDLUNG						
	Zahnärztliche Behandlung i n s g e s a m t ohne Zahnersatz				Zahnärztliche Behandlung i n s g e s a m t ohne Zahnersatz		
	41				Mitglieder und Altenteiler z u s a m m e n		
Mitglieder	je Mitglied	Altenteiler	je Altenteiler	Mitglieder u. Altenteiler	je Mitglied/ Altenteiler		
87	88	89	90	91	92		
LKK SCHL.-HOLST. U. HAMBURG	3.564.842,07	242,01	1.188.133,90	62,48	4.752.975,97	140,85	
LKK NIEDERSACHSEN-BREMEN	9.075.832,87	241,78	3.526.530,81	61,70	12.602.363,68	133,09	
LKK NORDRHEIN-WESTFALEN	5.082.937,69	189,08	3.894.823,16	90,28	8.977.760,85	128,21	
LKK HESSEN-RHEINL.-PF.-SAARL.	3.135.864,91	125,64	1.599.533,37	35,73	4.735.398,28	67,91	
LKK FRANKEN U. OBERBAYERN	8.160.301,91	237,67	3.894.668,93	66,97	12.054.970,84	130,33	
LKK NIEDERBAYERN-OBERPF. UND SCHWABEN	7.500.296,73	236,87	3.201.852,38	63,26	10.702.149,11	130,07	
LKK BADEN-WÜRTTEMBERG	5.169.852,17	217,39	2.045.973,90	51,80	7.215.826,07	114,03	
KK GARTENBAU	4.347.879,54	200,34	1.251.857,16	80,63	5.599.736,70	150,42	
LKK MITTEL- U. OSTDEUTSCHL.	1.784.560,80	109,67	107.650,84	44,48	1.892.211,64	101,23	
insgesamt	47.822.368,69	206,25	20.711.024,45	62,70	68.533.393,14	121,91	

Bezeichnung der landwirtschaftlichen Kranken- kassen	A U S G A B E N						
	Z A H N E R S A T Z						
	Festzuschüsse für Zahnersatz (§ 55 Abs. 1 SGB V)				Festzuschüsse für Zahnersatz (§ 55 Abs. 2 SGB V)		
	Schlüssel-Nr. 04260				Schlüssel-Nr. 04270		
	Mitglieder	je Mitglied	Altenteiler	je Altenteiler	Mitglieder	je Mitglied	Altenteiler
93	94	95	96	97	98	99	
LKK SCHL.-HOLST. U. HAMBURG	977.035,72	66,33	1.174.154,10	61,75	1.221,84	0,08	4.421,72
LKK NIEDERSACHSEN-BREMEN	2.079.334,83	55,39	2.669.171,99	46,70	60.850,78	1,62	389.142,70
LKK NORDRHEIN-WESTFALEN	1.643.874,44	61,15	2.244.743,63	52,03	40.273,51	1,50	303.662,66
LKK HESSEN-RHEINL.-PF.-SAARL.	1.203.959,71	48,24	1.964.765,47	43,88	34.545,29	1,38	343.658,31
LKK FRANKEN U. OBERBAYERN	1.721.681,67	50,15	2.358.716,29	40,56	52.312,91	1,52	617.062,89
LKK NIEDERBAYERN-OBERPF. UND SCHWABEN	1.565.358,71	49,44	1.896.962,69	37,48	37.604,08	1,19	657.048,08
LKK BADEN-WÜRTTEMBERG	1.134.155,59	47,69	1.701.089,07	43,07	21.259,99	0,89	215.731,47
KK GARTENBAU	1.130.230,59	52,08	883.095,89	56,88	61.079,66	2,81	180.466,14
LKK MITTEL- U. OSTDEUTSCHL.	712.853,27	43,81	131.848,74	54,48	43.711,17	2,69	9.443,05
insgesamt	12.168.484,53	52,48	15.024.547,87	45,49	352.859,23	1,52	2.720.637,02

Bezeichnung der landwirtschaftlichen Kranken- kassen	A U S G A B E N					
	Z A H N E R S A T Z					
	Festzuschüsse für Zahnersatz (§ 55 Abs. 3 SGB V)					
	Schlüssel-Nr. 04280					
	Mitglieder	je Mitglied	Altenteiler	je Altenteiler		
101	102	103	104			
LKK SCHL.-HOLST. U. HAMBURG	0,00	0,00	0,00	0,00		
LKK NIEDERSACHSEN-BREMEN	1.068,93	0,03	4.381,74	0,08		
LKK NORDRHEIN-WESTFALEN	391,57	0,01	7.077,73	0,16		
LKK HESSEN-RHEINL.-PF.-SAARL.	184,65	0,01	15.983,51	0,36		
LKK FRANKEN U. OBERBAYERN	337,51	0,01	31.533,44	0,54		
LKK NIEDERBAYERN-OBERPF. UND SCHWABEN	5.264,88	0,17	24.261,04	0,48		
LKK BADEN-WÜRTTEMBERG	2.400,07	0,10	5.164,30	0,13		
KK GARTENBAU	18,98	0,00	4.844,33	0,31		
LKK MITTEL- U. OSTDEUTSCHL.	0,00	0,00	0,00	0,00		
insgesamt	9.666,59	0,04	93.246,09	0,28		

Bezeichnung der landwirtschaftlichen Kranken- kassen	A U S G A B E N						
	noch ZAHNERSATZ						
	Zahnersatz i n s g e s a m t				Zahnersatz i n s g e s a m t		
	42				Mitglieder und Altenteiler z u s a m m e n		
	Mitglieder	je Mitglied	Altenteiler	je Altenteiler	Mitglieder u. Altenteiler	je Mitglied/ Altenteiler	
	105	106	107	108	109	110	
LKK SCHL.-HOLST. U. HAMBURG	978.257,56	66,41	1.178.575,82	61,98	2.156.833,38	63,91	
LKK NIEDERSACHSEN-BREMEN	2.141.254,54	57,04	3.062.696,43	53,59	5.203.950,97	54,96	
LKK NORDRHEIN-WESTFALEN	1.684.539,52	62,66	2.555.484,02	59,24	4.240.023,54	60,55	
LKK HESSEN-RHEINL.-PF.-SAARL.	1.238.689,65	49,63	2.324.407,29	51,92	3.563.096,94	51,10	
LKK FRANKEN U. OBERBAYERN	1.774.332,09	51,68	3.007.312,62	51,71	4.781.644,71	51,70	
LKK NIEDERBAYERN-OBERPF. UND SCHWABEN	1.608.227,67	50,79	2.578.271,81	50,94	4.186.499,48	50,88	
LKK BADEN-WÜRTTEMBERG	1.157.815,65	48,68	1.921.984,84	48,66	3.079.800,49	48,67	
KK GARTENBAU	1.191.329,23	54,89	1.068.406,36	68,82	2.259.735,59	60,70	
LKK MITTEL- U. OSTDEUTSCHL.	756.564,44	46,49	141.291,79	58,39	897.856,23	48,03	
insgesamt	12.531.010,35	54,04	17.838.430,98	54,01	30.369.441,33	54,02	

Bezeichnung der landwirtschaftlichen Kranken- kassen	A U S G A B E N						
	ZAHNÄRZTLICHE BEHANDLUNG und ZAHNERSATZ						
	Summe zahnärztliche Behandlung <u>und</u> Zahnersatz i n s g e s a m t 41 + 42				Summe zahnärztliche Behandlung <u>und</u> Zahnersatz i n s g e s a m t Mitglieder und Altenteiler z u s a m m e n		
	Mitglieder	je Mitglied	Altenteiler	je Altenteiler	Mitglieder u. Altenteiler	je Mitglied/ Altenteiler	
111	112	113	114	115	116		
LKK SCHL.-HOLST. U. HAMBURG	4.543.099,63	308,42	2.366.709,72	124,46	6.909.809,35	204,76	
LKK NIEDERSACHSEN-BREMEN	11.217.087,41	298,82	6.589.227,24	115,29	17.806.314,65	188,04	
LKK NORDRHEIN-WESTFALEN	6.767.477,21	251,75	6.450.307,18	149,52	13.217.784,39	188,76	
LKK HESSEN-RHEINL.-PF.-SAARL.	4.374.554,56	175,26	3.923.940,66	87,64	8.298.495,22	119,01	
LKK FRANKEN U. OBERBAYERN	9.934.634,00	289,35	6.901.981,55	118,67	16.836.615,55	182,03	
LKK NIEDERBAYERN-OBERPF. UND SCHWABEN	9.108.524,40	287,66	5.780.124,19	114,20	14.888.648,59	180,95	
LKK BADEN-WÜRTTEMBERG	6.327.667,82	266,07	3.967.958,74	100,46	10.295.626,56	162,70	
KK GARTENBAU	5.539.208,77	255,23	2.320.263,52	149,45	7.859.472,29	211,12	
LKK MITTEL- U. OSTDEUTSCHL.	2.541.125,24	156,17	248.942,63	102,87	2.790.067,87	149,27	
insgesamt	60.353.379,04	260,30	38.549.455,43	116,71	98.902.834,47	175,93	

Bezeichnung der landwirtschaftlichen Kranken- kassen	A U S G A B E N						
	A R Z N E I M I T T E L						
	Arznei und Verbandmittel aus Apotheken - nur vertragsärztliche Versorgung -				Hilfsmittel aus Apotheken		
	Schlüssel-Nr. 04300				Schlüssel-Nr. 04310		
	Mitglieder	je Mitglied	Altenteiler	je Altenteiler	Mitglieder	je Mitglied	Altenteiler
117	118	119	120	121	122	123	
LKK SCHL.-HOLST. U. HAMBURG	4.452.750,48	302,29	12.750.519,76	670,52	104.230,09	7,08	324.516,24
LKK NIEDERSACHSEN-BREMEN	11.909.359,91	317,26	41.670.203,36	729,07	328.962,46	8,76	1.482.337,21
LKK NORDRHEIN-WESTFALEN	8.963.948,59	333,46	31.372.199,91	727,20	195.278,05	7,26	994.989,21
LKK HESSEN-RHEINL.-PF.-SAARL.	8.346.849,50	334,41	34.564.580,60	772,03	96.939,22	3,88	603.158,74
LKK FRANKEN U. OBERBAYERN	9.850.933,82	286,91	37.612.828,07	646,72	185.066,07	5,39	826.579,70
LKK NIEDERBAYERN-OBERPF. UND SCHWABEN	8.902.033,57	281,14	32.599.726,71	644,07	166.598,52	5,26	872.044,78
LKK BADEN-WÜRTTEMBERG	6.877.606,00	289,19	25.518.963,26	646,12	109.497,43	4,60	541.025,00
KK GARTENBAU	5.825.033,75	268,40	11.658.403,39	750,94	138.189,86	6,37	317.134,88
LKK MITTEL- U. OSTDEUTSCHL.	5.825.717,38	358,02	1.957.586,06	808,92	86.971,75	5,34	37.017,45
insgesamt	70.954.233,00	306,02	229.705.011,12	695,45	1.411.733,45	6,09	5.998.803,21

Bezeichnung der landwirtschaftlichen Kranken- kassen	A U S G A B E N					
	noch A R Z N E I M I T T E L					
					Pauschale für die Digitalisierung der Verordnungsblätter	
					Schlüssel-Nr. 04330	
				Mitglieder	je Mitglied	Altenteiler
				125	126	127
LKK SCHL.-HOLST. U. HAMBURG				2.517,34	0,17	6.601,12
LKK NIEDERSACHSEN-BREMEN				9.161,61	0,24	28.650,03
LKK NORDRHEIN-WESTFALEN				4.644,60	0,17	15.603,79
LKK HESSEN-RHEINL.-PF.-SAARL.				4.386,35	0,18	16.954,92
LKK FRANKEN U. OBERBAYERN				5.117,61	0,15	18.132,47
LKK NIEDERBAYERN-OBERPF. UND SCHWABEN				4.844,16	0,15	15.628,11
LKK BADEN-WÜRTTEMBERG				4.142,46	0,17	13.643,01
KK GARTENBAU				3.202,35	0,15	5.534,89
LKK MITTEL- U. OSTDEUTSCHL.				2.144,25	0,13	665,78
insgesamt				40.160,73	0,17	121.414,12

Bezeichnung der landwirtschaftlichen Kranken- kassen	A U S G A B E N						
	noch A R Z N E I M I T T E L						
	Arznei- und Verbandmittel aus Apotheken - ohne vertragsärztliche Versorgung				Arzneimittel im Rahmen der spezialisierten ambulanten Palliativversorgung		
	Schlüssel-Nr. 04340				Schlüssel-Nr. 04343		
	Mitglieder	je Mitglied	Altenteiler	je Altenteiler	Mitglieder	je Mitglied	Altenteiler
129	130	131	132	133	134	135	
LKK SCHL.-HOLST. U. HAMBURG	27.679,39	1,88	11.738,12	0,62	8.133,16	0,55	1.744,25
LKK NIEDERSACHSEN-BREMEN	74.053,84	1,97	34.849,96	0,61	3.177,31	0,08	20.465,47
LKK NORDRHEIN-WESTFALEN	43.677,28	1,62	27.874,59	0,65	0,00	0,00	612,84
LKK HESSEN-RHEINL.-PF.-SAARL.	48.164,35	1,93	34.273,84	0,77	8.347,60	0,33	13.734,74
LKK FRANKEN U. OBERBAYERN	54.917,39	1,60	29.843,49	0,51	0,00	0,00	490,70
LKK NIEDERBAYERN-OBERPF. UND SCHWABEN	51.468,69	1,63	23.152,47	0,46	0,00	0,00	1,13
LKK BADEN-WÜRTTEMBERG	32.749,89	1,38	15.948,15	0,40	0,00	0,00	291,41
KK GARTENBAU	41.497,67	1,91	15.464,04	1,00	638,33	0,03	1.205,84
LKK MITTEL- U. OSTDEUTSCHL.	19.223,16	1,18	1.545,83	0,64	825,06	0,05	0,00
insgesamt	393.431,66	1,70	194.690,49	0,59	21.121,46	0,09	38.546,38

Bezeichnung der landwirtschaftlichen Kranken- kassen	A U S G A B E N					
	noch A R Z N E I M I T T E L					
	Arznei- und Verbandmittel aus Versandhandel					
	- nur vertragsärztliche Versorgung -					
	Schlüssel-Nr. 04350					
Mitglieder	je Mitglied	Altenteiler	je Altenteiler			
137	138	139	140			
LKK SCHL.-HOLST. U. HAMBURG	28.553,18	1,94	35.470,07	1,87		
LKK NIEDERSACHSEN-BREMEN	73.800,32	1,97	128.258,38	2,24		
LKK NORDRHEIN-WESTFALEN	42.949,39	1,60	185.295,38	4,30		
LKK HESSEN-RHEINL.-PF.-SAARL.	63.314,37	2,54	138.248,39	3,09		
LKK FRANKEN U. OBERBAYERN	26.866,41	0,78	138.349,18	2,38		
LKK NIEDERBAYERN-OBERPF. UND SCHWABEN	35.946,06	1,14	47.172,51	0,93		
LKK BADEN-WÜRTTEMBERG	26.376,61	1,11	42.385,22	1,07		
KK GARTENBAU	149.543,93	6,89	28.534,19	1,84		
LKK MITTEL- U. OSTDEUTSCHL.	16.888,93	1,04	9.480,51	3,92		
insgesamt	464.239,20	2,00	753.193,83	2,28		

Bezeichnung der landwirtschaftlichen Kranken- kassen	A U S G A B E N						
	noch A R Z N E I M I T T E L						
	Arznei- und Verbandmittel von Sonstigen - nur vertragsärztliche Versorgung -				Arznei- und Verbandmittel von Sonstigen - ohne vertragsärztliche Versorgung -		
	Schlüssel-Nr. 04360				Schlüssel-Nr. 04370		
	Mitglieder	je Mitglied	Altenteiler	je Altenteiler	Mitglieder	je Mitglied	Altenteiler
141	142	143	144	145	146	147	
LKK SCHL.-HOLST. U. HAMBURG	386.354,87	26,23	1.183.665,43	62,25	417,20	0,03	0,00
LKK NIEDERSACHSEN-BREMEN	1.020.281,97	27,18	3.339.712,04	58,43	0,00	0,00	0,00
LKK NORDRHEIN-WESTFALEN	492.164,03	18,31	2.083.861,80	48,30	0,84	0,00	57,12
LKK HESSEN-RHEINL.-PF.-SAARL.	751.076,43	30,09	3.336.408,19	74,52	1.349,65	0,05	829,03
LKK FRANKEN U. OBERBAYERN	1.065.081,62	31,02	2.864.661,27	49,26	0,00	0,00	0,00
LKK NIEDERBAYERN-OBERPF. UND SCHWABEN	846.899,03	26,75	2.764.572,15	54,62	333,37	0,01	0,00
LKK BADEN-WÜRTTEMBERG	589.156,82	24,77	2.767.192,14	70,06	0,00	0,00	0,00
KK GARTENBAU	489.835,84	22,57	1.377.479,96	88,73	0,00	0,00	0,00
LKK MITTEL- U. OSTDEUTSCHL.	508.744,27	31,27	69.661,64	28,79	0,00	0,00	0,00
insgesamt	6.149.594,88	26,52	19.787.214,62	59,91	2.101,06	0,01	886,15

Bezeichnung der landwirtschaftlichen Kranken- kassen	A U S G A B E N						
	noch ARZNEIMITTEL				ARZNEIMITTELRABATTE		
	Arznei- und Verbandmittel aus Versandhandel - ohne vertragsärztliche Versorgung -				Gesetzliche Rabatte pharmazeutischer Unternehmer		
	Schlüssel-Nr. 04380				Schlüssel-Nr. 04390		
	Mitglieder	je Mitglied	Altenteiler	je Altenteiler	Mitglieder	je Mitglied	Altenteiler
149	150	151	152	153	154	155	
LKK SCHL.-HOLST. U. HAMBURG	0,00	0,00	4,83	0,00	-374.194,93	-25,40	-858.032,32
LKK NIEDERSACHSEN-BREMEN	9,08	0,00	12,06	0,00	-1.164.598,59	-31,02	-3.098.638,43
LKK NORDRHEIN-WESTFALEN	10,62	0,00	207,78	0,00	-802.000,73	-29,83	-2.362.146,71
LKK HESSEN-RHEINL.-PF.-SAARL.	8,90	0,00	30,54	0,00	-584.292,45	-23,41	-1.964.070,13
LKK FRANKEN U. OBERBAYERN	40,13	0,00	0,00	0,00	-753.350,24	-21,94	-2.452.237,77
LKK NIEDERBAYERN-OBERPF. UND SCHWABEN	0,00	0,00	0,00	0,00	-736.112,86	-23,25	-2.146.124,35
LKK BADEN-WÜRTTEMBERG	0,00	0,00	0,00	0,00	-743.307,43	-31,26	-2.088.469,20
KK GARTENBAU	12,29	0,00	28,90	0,00	-371.680,31	-17,13	-519.751,11
LKK MITTEL- U. OSTDEUTSCHL.	20,81	0,00	8,98	0,00	-462.163,54	-28,40	-130.762,13
insgesamt	101,83	0,00	293,09	0,00	-5.991.701,08	-25,84	-15.620.232,15

Bezeichnung der landwirtschaftlichen Kranken- kassen	A U S G A B E N						
	noch ARZNEIMITTEL RABATTE						
	Gesetzliche Rabatte von Apotheken				Vertraglich vereinbarte Rabatte mit pharmazeutischen Unternehmen		
	Schlüssel-Nr. 04393				Schlüssel-Nr. 04396		
	Mitglieder	je Mitglied	Altenteiler	je Altenteiler	Mitglieder	je Mitglied	Altenteiler
157	158	159	160	161	162	163	
LKK SCHL.-HOLST. U. HAMBURG	-191.763,73	-13,02	-588.197,99	-30,93	-334.910,25	-22,74	-1.055.038,96
LKK NIEDERSACHSEN-BREMEN	-428.191,40	-11,41	-1.592.949,21	-27,87	-564.566,06	-15,04	-2.733.827,78
LKK NORDRHEIN-WESTFALEN	-308.632,17	-11,48	-1.218.738,98	-28,25	-417.564,08	-15,53	-2.078.984,00
LKK HESSEN-RHEINL.-PF.-SAARL.	-397.100,45	-15,91	-1.804.076,02	-40,30	-1.161.085,09	-46,52	-1.239.112,22
LKK FRANKEN U. OBERBAYERN	-410.223,62	-11,95	-1.701.453,33	-29,26	-627.314,97	-18,27	-3.021.558,85
LKK NIEDERBAYERN-OBERPF. UND SCHWABEN	-363.669,53	-11,49	-1.386.607,04	-27,40	-577.885,50	-18,25	-2.584.017,09
LKK BADEN-WÜRTTEMBERG	-234.453,55	-9,86	-916.506,53	-23,21	-406.692,71	-17,10	-999.257,57
KK GARTENBAU	-393.820,86	-18,15	-715.248,02	-46,07	-287.538,58	-13,25	-640.007,52
LKK MITTEL- U. OSTDEUTSCHL.	-176.819,30	-10,87	-62.304,51	-25,75	-358.807,80	-22,05	-136.562,49
insgesamt	-2.904.674,61	-12,53	-9.986.081,63	-30,23	-4.736.365,04	-20,43	-14.488.366,48

Bezeichnung der landwirtschaftlichen Kranken- kassen	A U S G A B E N						
	noch A R Z N E I M I T T E L						
	Summe Arznei-, Verband- und Hilfsmittel aus Apotheken i n s g e s a m t				Summe Arznei-, Verband- und Hilfsmittel aus Apotheken i n s g e s a m t Mitglieder und Altenteiler z u s a m m e n		
	43						
	Mitglieder	je Mitglied	Altenteiler	je Altenteiler	Mitglieder u. Altenteiler	je Mitglied/ Altenteiler	
	165	166	167	168	169	170	
LKK SCHL.-HOLST. U. HAMBURG	4.109.766,80	279,01	11.812.990,55	621,21	15.922.757,35	471,84	
LKK NIEDERSACHSEN-BREMEN	11.261.450,45	300,00	39.279.073,09	687,24	50.540.523,54	533,73	
LKK NORDRHEIN-WESTFALEN	8.214.476,42	305,58	29.020.832,73	672,70	37.235.309,15	531,76	
LKK HESSEN-RHEINL.-PF.-SAARL.	7.177.958,38	287,58	33.700.960,62	752,74	40.878.919,00	586,24	
LKK FRANKEN U. OBERBAYERN	9.397.134,22	273,70	34.315.634,93	590,03	43.712.769,15	472,61	
LKK NIEDERBAYERN-OBERPF. UND SCHWABEN	8.330.455,51	263,09	30.205.549,38	596,77	38.536.004,89	468,36	
LKK BADEN-WÜRTTEMBERG	6.255.075,52	263,02	24.895.214,89	630,32	31.150.290,41	492,28	
KK GARTENBAU	5.594.914,27	257,79	11.528.779,44	742,59	17.123.693,71	459,97	
LKK MITTEL- U. OSTDEUTSCHL.	5.462.744,97	335,71	1.746.337,12	721,63	7.209.082,09	385,68	
insgesamt	65.803.976,54	283,80	216.505.372,75	655,48	282.309.349,29	502,18	

Bezeichnung der landwirtschaftlichen Kranken- kassen	A U S G A B E N						
	HEILMITTEL und HILFSMITTEL						
	Hilfsmittel von Fachärzten der Orthopädie				Hilfsmittel von Orthopädietechnikern		
	Schlüssel-Nr. 04400				Schlüssel-Nr. 04410		
	Mitglieder	je Mitglied	Altenteiler	je Altenteiler	Mitglieder	je Mitglied	Altenteiler
171	172	173	174	175	176	177	
LKK SCHL.-HOLST. U. HAMBURG	35,55	0,00	76,10	0,00	279.933,08	19,00	851.474,17
LKK NIEDERSACHSEN-BREMEN	-199,72	-0,01	0,00	0,00	757.841,32	20,19	2.566.304,84
LKK NORDRHEIN-WESTFALEN	-85,26	0,00	-22,93	0,00	494.758,48	18,40	1.654.379,85
LKK HESSEN-RHEINL.-PF.-SAARL.	642,76	0,03	313,93	0,01	688.243,57	27,57	2.697.269,51
LKK FRANKEN U. OBERBAYERN	-1.146,87	-0,03	24.376,49	0,42	744.754,00	21,69	2.886.348,50
LKK NIEDERBAYERN-OBERPF. UND SCHWABEN	368,08	0,01	142,20	0,00	695.248,46	21,96	2.546.783,05
LKK BADEN-WÜRTTEMBERG	191,57	0,01	1.570,92	0,04	421.778,05	17,74	1.648.492,64
KK GARTENBAU	-221,12	-0,01	-101,47	-0,01	412.269,63	19,00	927.567,52
LKK MITTEL- U. OSTDEUTSCHL.	1.655,53	0,10	0,00	0,00	251.435,86	15,45	121.212,56
insgesamt	1.240,52	0,01	26.355,24	0,08	4.746.262,45	20,47	15.899.832,64

Bezeichnung der landwirtschaftlichen Kranken- kassen	A U S G A B E N						
	HEILMITTEL und HILFSMITTEL						
	Hilfsmittel von Orthopädieschuhmachern				Sehhilfen von Optikern (ohne Kontaktlinsen)		
	Schlüssel-Nr. 04420				Schlüssel-Nr. 04430		
	Mitglieder	je Mitglied	Altenteiler	je Altenteiler	Mitglieder	je Mitglied	Altenteiler
179	180	181	182	183	184	185	
LKK SCHL.-HOLST. U. HAMBURG	162.891,99	11,06	227.212,05	11,95	14.277,45	0,97	7.129,43
LKK NIEDERSACHSEN-BREMEN	508.917,06	13,56	771.034,04	13,49	34.442,96	0,92	16.327,25
LKK NORDRHEIN-WESTFALEN	403.091,65	14,99	663.010,59	15,37	29.698,30	1,10	32.775,20
LKK HESSEN-RHEINL.-PF.-SAARL.	138.446,80	5,55	511.001,73	11,41	23.373,08	0,94	29.948,37
LKK FRANKEN U. OBERBAYERN	507.060,70	14,77	1.020.969,96	17,55	43.562,75	1,27	14.503,34
LKK NIEDERBAYERN-OBERPF. UND SCHWABEN	455.649,66	14,39	815.537,75	16,11	38.264,03	1,21	11.569,51
LKK BADEN-WÜRTTEMBERG	307.848,60	12,94	587.485,73	14,87	21.930,38	0,92	5.596,54
KK GARTENBAU	267.787,08	12,34	257.868,45	16,61	16.905,22	0,78	8.870,88
LKK MITTEL- U. OSTDEUTSCHL.	127.399,41	7,83	27.472,81	11,35	7.533,06	0,46	497,78
insgesamt	2.879.092,95	12,42	4.881.593,11	14,78	229.987,23	0,99	127.218,30

Bezeichnung der landwirtschaftlichen Kranken- kassen	A U S G A B E N						
	HEILMITTEL und HILFSMITTEL						
	Kontaktlinsen von Optikern				Kontaktlinsen von Augenärzten		
	Schlüssel-Nr. 04440				Schlüssel-Nr. 04450		
	Mitglieder	je Mitglied	Altenteiler	je Altenteiler	Mitglieder	je Mitglied	Altenteiler
187	188	189	190	191	192	193	
LKK SCHL.-HOLST. U. HAMBURG	2.802,14	0,19	365,00	0,02	1.294,17	0,09	0,00
LKK NIEDERSACHSEN-BREMEN	2.070,08	0,06	464,10	0,01	2.050,39	0,05	314,26
LKK NORDRHEIN-WESTFALEN	4.332,04	0,16	614,96	0,01	3.848,19	0,14	799,17
LKK HESSEN-RHEINL.-PF.-SAARL.	2.676,15	0,11	967,13	0,02	1.454,42	0,06	1.340,20
LKK FRANKEN U. OBERBAYERN	5.775,98	0,17	700,60	0,01	2.330,06	0,07	473,15
LKK NIEDERBAYERN-OBERPF. UND SCHWABEN	3.844,12	0,12	1.086,43	0,02	4.053,12	0,13	567,23
LKK BADEN-WÜRTTEMBERG	1.658,14	0,07	-247,02	-0,01	1.159,96	0,05	424,42
KK GARTENBAU	1.610,13	0,07	189,00	0,01	713,90	0,03	46,88
LKK MITTEL- U. OSTDEUTSCHL.	158,25	0,01	0,00	0,00	13,89	0,00	0,00
insgesamt	24.927,03	0,11	4.140,20	0,01	16.918,10	0,07	3.965,31

Bezeichnung der landwirtschaftlichen Kranken- kassen	A U S G A B E N						
	noch HEILMITTEL und HILFSMITTEL						
	Hörhilfen von Optikern				Hörhilfen von Hörgeräteakustikern		
	Schlüssel-Nr. 04460				Schlüssel-Nr. 04470		
	Mitglieder	je Mitglied	Altenteiler	je Altenteiler	Mitglieder	je Mitglied	Altenteiler
195	196	197	198	199	200	201	
LKK SCHL.-HOLST. U. HAMBURG	0,00	0,00	0,00	0,00	69.306,69	4,71	352.929,56
LKK NIEDERSACHSEN-BREMEN	990,00	0,03	23.402,73	0,41	120.234,37	3,20	903.521,11
LKK NORDRHEIN-WESTFALEN	0,00	0,00	7.648,50	0,18	85.941,08	3,20	768.808,01
LKK HESSEN-RHEINL.-PF.-SAARL.	0,00	0,00	12.961,05	0,29	97.893,54	3,92	710.153,10
LKK FRANKEN U. OBERBAYERN	2.343,66	0,07	0,00	0,00	92.022,57	2,68	733.135,76
LKK NIEDERBAYERN-OBERPF. UND SCHWABEN	0,00	0,00	0,00	0,00	101.347,53	3,20	678.518,60
LKK BADEN-WÜRTTEMBERG	0,00	0,00	0,00	0,00	60.837,20	2,56	561.230,36
KK GARTENBAU	52,80	0,00	2.771,52	0,18	73.004,67	3,36	252.644,61
LKK MITTEL- U. OSTDEUTSCHL.	225,14	0,01	0,00	0,00	42.451,19	2,61	25.527,73
insgesamt	3.611,60	0,02	46.783,80	0,14	743.038,84	3,20	4.986.468,84

Bezeichnung der landwirtschaftlichen Kranken- kassen	A U S G A B E N						
	noch HEILMITTEL und HILFSMITTEL						
	Sachleistungen bei Dialyse				Hilfsmittel von Sonstigen		
	Schlüssel-Nr. 04480				Schlüssel-Nr. 04490		
	Mitglieder	je Mitglied	Altenteiler	je Altenteiler	Mitglieder	je Mitglied	Altenteiler
203	204	205	206	207	208	209	
LKK SCHL.-HOLST. U. HAMBURG	0,00	0,00	7.410,39	0,39	460.803,78	31,28	1.273.264,17
LKK NIEDERSACHSEN-BREMEN	188,20	0,01	0,00	0,00	754.296,67	20,09	3.529.504,46
LKK NORDRHEIN-WESTFALEN	11.350,68	0,42	2.627,20	0,06	1.030.869,10	38,35	7.160.471,97
LKK HESSEN-RHEINL.-PF.-SAARL.	964,44	0,04	29.973,29	0,67	561.394,14	22,49	3.148.327,86
LKK FRANKEN U. OBERBAYERN	0,00	0,00	0,00	0,00	990.581,71	28,85	4.557.748,11
LKK NIEDERBAYERN-OBERPF. UND SCHWABEN	0,00	0,00	0,00	0,00	847.452,54	26,76	4.317.188,71
LKK BADEN-WÜRTTEMBERG	0,00	0,00	110.104,45	2,79	732.369,19	30,80	2.526.222,64
KK GARTENBAU	0,00	0,00	25.333,71	1,63	452.973,51	20,87	1.281.881,91
LKK MITTEL- U. OSTDEUTSCHL.	23.888,55	1,47	6.560,39	2,71	318.811,93	19,59	182.796,93
insgesamt	36.391,87	0,16	182.009,43	0,55	6.149.552,57	26,52	27.977.406,76

Bezeichnung der landwirtschaftlichen Kranken- kassen	A U S G A B E N						
	noch HEILMITTEL und HILFSMITTEL						
	Wartungskosten und Aufwendungen für technische Kontrollen				Physikalische Therapie		
	Schlüssel-Nr. 04495				Schlüssel-Nr. 04500		
	Mitglieder	je Mitglied	Altenteiler	je Altenteiler	Mitglieder	je Mitglied	Altenteiler
211	212	213	214	215	216	217	
LKK SCHL.-HOLST. U. HAMBURG	0,00	0,00	0,00	0,00	659.833,64	44,80	1.497.079,81
LKK NIEDERSACHSEN-BREMEN	398,87	0,01	0,00	0,00	1.364.076,91	36,34	4.256.971,05
LKK NORDRHEIN-WESTFALEN	10.063,50	0,37	69.070,92	1,60	710.718,84	26,44	2.300.625,09
LKK HESSEN-RHEINL.-PF.-SAARL.	4.184,04	0,17	20.590,48	0,46	989.375,47	39,64	3.537.462,07
LKK FRANKEN U. OBERBAYERN	0,00	0,00	0,00	0,00	1.229.469,43	35,81	3.270.791,02
LKK NIEDERBAYERN-OBERPF. UND SCHWABEN	4.646,48	0,15	21.765,88	0,43	1.251.807,72	39,53	3.138.433,63
LKK BADEN-WÜRTTEMBERG	1.497,54	0,06	22.533,87	0,57	1.026.110,51	43,15	2.897.544,95
KK GARTENBAU	4.250,55	0,20	21.253,61	1,37	892.262,51	41,11	1.346.785,79
LKK MITTEL- U. OSTDEUTSCHL.	15.763,17	0,97	8.444,96	3,49	499.211,20	30,68	153.391,42
insgesamt	40.804,15	0,18	163.659,72	0,50	8.622.866,23	37,19	22.399.084,83

Bezeichnung der landwirtschaftlichen Kranken- kassen	A U S G A B E N						
	noch HEILMITTEL und HILFSMITTEL						
					Behandlung durch sonstige Heilpersonen (ohne 454 bis 457)		
					Schlüssel-Nr. 04530		
				Mitglieder	je Mitglied	Altenteiler	
				219	220	221	
LKK SCHL.-HOLST. U. HAMBURG				-79,06	-0,01	9.792,10	
LKK NIEDERSACHSEN-BREMEN				35,85	0,00	371,04	
LKK NORDRHEIN-WESTFALEN				17.903,01	0,67	2.290,76	
LKK HESSEN-RHEINL.-PF.-SAARL.				12.229,48	0,49	3.927,29	
LKK FRANKEN U. OBERBAYERN				12.102,34	0,35	114,50	
LKK NIEDERBAYERN-OBERPF. UND SCHWABEN				0,00	0,00	0,00	
LKK BADEN-WÜRTTEMBERG				-15,20	0,00	0,00	
KK GARTENBAU				13.172,25	0,61	958,32	
LKK MITTEL- U. OSTDEUTSCHL.				754,41	0,05	0,00	
insgesamt				56.103,08	0,24	17.454,01	

Bezeichnung der landwirtschaftlichen Kranken- kassen	A U S G A B E N						
	noch HEILMITTEL und HILFSMITTEL						
	Ergotherapeutische Leistungen				Logopädische/sprachtherapeutische Leistungen		
	Schlüssel-Nr. 04540				Schlüssel-Nr. 04550		
	Mitglieder	je Mitglied	Altenteiler	je Altenteiler	Mitglieder	je Mitglied	Altenteiler
223	224	225	226	227	228	229	
LKK SCHL.-HOLST. U. HAMBURG	177.152,83	12,03	246.301,02	12,95	192.302,88	13,06	108.737,53
LKK NIEDERSACHSEN-BREMEN	373.157,08	9,94	715.675,66	12,52	540.835,50	14,41	262.271,62
LKK NORDRHEIN-WESTFALEN	215.842,64	8,03	346.189,06	8,02	347.982,95	12,94	203.178,98
LKK HESSEN-RHEINL.-PF.-SAARL.	227.219,28	9,10	468.759,70	10,47	212.669,02	8,52	165.927,26
LKK FRANKEN U. OBERBAYERN	287.645,28	8,38	548.485,20	9,43	361.805,00	10,54	206.370,52
LKK NIEDERBAYERN-OBERPF. UND SCHWABEN	235.951,62	7,45	466.361,15	9,21	352.596,73	11,14	185.217,05
LKK BADEN-WÜRTTEMBERG	208.089,80	8,75	425.367,22	10,77	300.310,65	12,63	186.292,89
KK GARTENBAU	169.232,70	7,80	199.796,95	12,87	228.408,52	10,52	120.316,90
LKK MITTEL- U. OSTDEUTSCHL.	94.253,84	5,79	39.105,67	16,16	120.815,40	7,42	15.570,38
insgesamt	1.988.545,07	8,58	3.456.041,63	10,46	2.657.726,65	11,46	1.453.883,13

Bezeichnung der landwirtschaftlichen Kranken- kassen	A U S G A B E N					
	noch HEILMITTEL und HILFSMITTEL					
	Heilmittel von Krankenhäusern außerhalb der stationären Behandlung					
	Schlüssel-Nr. 04560					
	Mitglieder	je Mitglied	Altenteiler	je Altenteiler		
231	232	233	234			
LKK SCHL.-HOLST. U. HAMBURG	17.556,43	1,19	37.353,25	1,96		
LKK NIEDERSACHSEN-BREMEN	29.496,42	0,79	88.937,61	1,56		
LKK NORDRHEIN-WESTFALEN	18.569,27	0,69	47.683,74	1,11		
LKK HESSEN-RHEINL.-PF.-SAARL.	21.557,34	0,86	74.059,68	1,65		
LKK FRANKEN U. OBERBAYERN	20.940,86	0,61	63.706,01	1,10		
LKK NIEDERBAYERN-OBERPF. UND SCHWABEN	36.289,88	1,15	65.413,81	1,29		
LKK BADEN-WÜRTTEMBERG	30.320,67	1,27	64.986,74	1,65		
KK GARTENBAU	14.605,85	0,67	27.443,19	1,77		
LKK MITTEL- U. OSTDEUTSCHL.	12.741,39	0,78	5.981,81	2,47		
insgesamt	202.078,11	0,87	475.565,84	1,44		

Bezeichnung der landwirtschaftlichen Kranken- kassen	A U S G A B E N						
	noch HEILMITTEL und HILFSMITTEL						
	Podologische Leistungen				Sonstige Heilmittel		
	Schlüssel-Nr. 04580				Schlüssel-Nr. 04590		
	Mitglieder	je Mitglied	Altenteiler	je Altenteiler	Mitglieder	je Mitglied	Altenteiler
235	236	237	238	239	240	241	
LKK SCHL.-HOLST. U. HAMBURG	4.291,16	0,29	38.377,35	2,02	21.440,20	1,46	115.151,33
LKK NIEDERSACHSEN-BREMEN	24.174,86	0,64	143.651,46	2,51	10.178,39	0,27	68.542,05
LKK NORDRHEIN-WESTFALEN	10.289,07	0,38	108.083,43	2,51	11.408,03	0,42	64.709,25
LKK HESSEN-RHEINL.-PF.-SAARL.	10.068,85	0,40	109.413,88	2,44	17.919,76	0,72	129.585,53
LKK FRANKEN U. OBERBAYERN	9.585,77	0,28	117.082,72	2,01	43.639,65	1,27	257.847,20
LKK NIEDERBAYERN-OBERPF. UND SCHWABEN	14.486,99	0,46	141.196,48	2,79	29.224,57	0,92	285.009,49
LKK BADEN-WÜRTTEMBERG	5.479,62	0,23	61.595,89	1,56	33.769,26	1,42	326.499,07
KK GARTENBAU	7.951,01	0,37	38.806,31	2,50	15.132,54	0,70	27.161,49
LKK MITTEL- U. OSTDEUTSCHL.	6.370,46	0,39	6.263,49	2,59	18.891,95	1,16	14.557,29
insgesamt	92.697,79	0,40	764.471,01	2,31	201.604,35	0,87	1.289.062,70

Bezeichnung der landwirtschaftlichen Kranken- kassen	A U S G A B E N						
	noch HEILMITTEL und HILFSMITTEL						
	Heilmittel im Rahmen der spezialisierten ambulanten Palliativversorgung				Hilfsmittel im Rahmen der spezialisierten ambulanten Palliativversorgung		
	Schlüssel-Nr. 04593				Schlüssel-Nr. 04597		
	Mitglieder	je Mitglied	Altenteiler	je Altenteiler	Mitglieder	je Mitglied	Altenteiler
243	244	245	246	247	248	249	
LKK SCHL.-HOLST. U. HAMBURG	236,05	0,02	0,00	0,00	3.011,18	0,20	2.876,61
LKK NIEDERSACHSEN-BREMEN	0,00	0,00	1.207,77	0,02	1.358,52	0,04	796,12
LKK NORDRHEIN-WESTFALEN	0,00	0,00	163,34	0,00	0,00	0,00	879,54
LKK HESSEN-RHEINL.-PF.-SAARL.	121,22	0,00	285,11	0,01	430,68	0,02	119,79
LKK FRANKEN U. OBERBAYERN	0,00	0,00	321,00	0,01	0,00	0,00	0,00
LKK NIEDERBAYERN-OBERPF. UND SCHWABEN	0,00	0,00	290,54	0,01	0,00	0,00	0,00
LKK BADEN-WÜRTTEMBERG	0,00	0,00	0,00	0,00	0,00	0,00	959,85
KK GARTENBAU	0,00	0,00	0,00	0,00	1.467,65	0,07	0,00
LKK MITTEL- U. OSTDEUTSCHL.	0,00	0,00	0,00	0,00	0,00	0,00	273,70
insgesamt	357,27	0,00	2.267,76	0,01	6.268,03	0,03	5.905,61

Bezeichnung der landwirtschaftlichen Kranken- kassen	A U S G A B E N						
	noch HEILMITTEL und HILFSMITTEL						
	Summe Heil- und Hilfsmittel i n s g e s a m t 44 + 45				Summe Heil- und Hilfsmittel i n s g e s a m t Mitglieder und Altenteiler z u s a m m e n		
	Mitglieder	je Mitglied	Altenteiler	je Altenteiler	Mitglieder u. Altenteiler	je Mitglied/ Altenteiler	
251	252	253	254	255	256		
LKK SCHL.-HOLST. U. HAMBURG	2.067.090,16	140,33	4.775.529,87	251,13	6.842.620,03	202,77	
LKK NIEDERSACHSEN-BREMEN	4.524.543,73	120,53	13.349.297,17	233,56	17.873.840,90	188,76	
LKK NORDRHEIN-WESTFALEN	3.406.581,57	126,72	13.433.986,63	311,40	16.840.568,20	240,50	
LKK HESSEN-RHEINL.-PF.-SAARL.	3.010.864,04	120,63	11.652.386,96	260,27	14.663.251,00	210,28	
LKK FRANKEN U. OBERBAYERN	4.352.472,89	126,77	13.702.974,08	235,61	18.055.446,97	195,21	
LKK NIEDERBAYERN-OBERPF. UND SCHWABEN	4.071.231,53	128,58	12.675.081,51	250,42	16.746.313,04	203,53	
LKK BADEN-WÜRTTEMBERG	3.153.335,94	132,59	9.426.661,16	238,67	12.579.997,10	198,81	
KK GARTENBAU	2.571.579,40	118,49	4.539.595,57	292,41	7.111.174,97	191,02	
LKK MITTEL- U. OSTDEUTSCHL.	1.542.374,63	94,79	607.656,92	251,10	2.150.031,55	115,02	
insgesamt	28.700.073,89	123,78	84.163.169,87	254,81	112.863.243,76	200,77	

Bezeichnung der landwirtschaftlichen Kranken- kassen	A U S G A B E N						
	K R A N K E N H A U S B E H A N D L U N G						
	Krankenhausbehandlung ohne 4606 und 4608				Pauschale Rabatte und Rückzahlungen von Krankenhäusern (ohne 4608)		
	Schlüssel-Nr. 04600				Schlüssel-Nr. 04606		
	Mitglieder	je Mitglied	Altenteiler	je Altenteiler	Mitglieder	je Mitglied	Altenteiler
257	258	259	260	261	262	263	
LKK SCHL.-HOLST. U. HAMBURG	8.976.524,66	609,40	26.606.895,57	1.399,18	0,01	0,00	0,00
LKK NIEDERSACHSEN-BREMEN	19.731.775,71	525,65	78.021.104,27	1.365,08	0,00	0,00	0,00
LKK NORDRHEIN-WESTFALEN	16.601.280,90	617,56	69.656.098,25	1.614,61	0,00	0,00	0,00
LKK HESSEN-RHEINL.-PF.-SAARL.	15.425.815,66	618,02	73.320.617,42	1.637,68	-5.896,31	-0,24	0,00
LKK FRANKEN U. OBERBAYERN	19.174.951,19	558,48	91.531.499,67	1.573,81	0,00	0,00	0,00
LKK NIEDERBAYERN-OBERPF. UND SCHWABEN	17.030.435,86	537,85	79.429.849,01	1.569,29	0,00	0,00	0,00
LKK BADEN-WÜRTTEMBERG	12.669.563,38	532,74	52.238.266,73	1.322,62	0,00	0,00	0,00
KK GARTENBAU	11.387.651,64	524,70	25.103.197,63	1.616,95	0,00	0,00	0,00
LKK MITTEL- U. OSTDEUTSCHL.	8.441.241,84	518,76	4.279.112,76	1.768,23	-838,44	-0,05	0,00
insgesamt	129.439.240,84	558,25	500.186.641,31	1.514,35	-6.734,74	-0,03	0,00

Bezeichnung der landwirtschaftlichen Kranken- kassen	A U S G A B E N						
	K R A N K E N H A U S B E H A N D L U N G						
	Pauschale Rabatte und Rückzahlungen von Krankenhäusern (Altenteiler - nur LKKen)				Vor- und nachstationäre Krankenhausbehandlung (§ 115a SGB V)		
	Schlüssel-Nr. 04608				Schlüssel-Nr. 04610		
	Mitglieder	je Mitglied	Altenteiler	je Altenteiler	Mitglieder	je Mitglied	Altenteiler
265	266	267	268	269	270	271	
LKK SCHL.-HOLST. U. HAMBURG	0,00	0,00	0,00	0,00	41.952,89	2,85	80.938,07
LKK NIEDERSACHSEN-BREMEN	0,00	0,00	0,00	0,00	79.398,72	2,12	180.661,65
LKK NORDRHEIN-WESTFALEN	0,00	0,00	0,00	0,00	155.591,54	5,79	277.716,04
LKK HESSEN-RHEINL.-PF.-SAARL.	0,00	0,00	-31.514,06	-0,70	86.538,47	3,47	214.587,58
LKK FRANKEN U. OBERBAYERN	0,00	0,00	0,00	0,00	112.903,69	3,29	279.633,43
LKK NIEDERBAYERN-OBERPF. UND SCHWABEN	0,00	0,00	0,00	0,00	86.593,23	2,73	175.736,95
LKK BADEN-WÜRTTEMBERG	0,00	0,00	0,00	0,00	54.768,95	2,30	121.387,93
KK GARTENBAU	0,00	0,00	0,00	0,00	78.778,97	3,63	80.787,36
LKK MITTEL- U. OSTDEUTSCHL.	0,00	0,00	-173,35	-0,07	71.148,33	4,37	22.173,19
insgesamt	0,00	0,00	-31.687,41	-0,10	767.674,79	3,31	1.433.622,20

Bezeichnung der landwirtschaftlichen Kranken- kassen	A U S G A B E N						
	K R A N K E N H A U S B E H A N D L U N G						
	Ambulantes Operieren im Krankenhaus (§ 115b SGB V)				Behandlung durch Belegärzte bei Krankenhausbehandlu		
	Schlüssel-Nr. 04620				Schlüssel-Nr. 04630		
	Mitglieder	je Mitglied	Altenteiler	je Altenteiler	Mitglieder	je Mitglied	Altenteiler
273	274	275	276	277	278	279	
LKK SCHL.-HOLST. U. HAMBURG	154.324,82	10,48	190.821,62	10,03	69.440,61	4,71	151.876,00
LKK NIEDERSACHSEN-BREMEN	399.847,14	10,65	534.533,77	9,35	102.722,61	2,74	232.414,88
LKK NORDRHEIN-WESTFALEN	265.601,38	9,88	436.399,18	10,12	54.085,50	2,01	138.894,37
LKK HESSEN-RHEINL.-PF.-SAARL.	232.463,51	9,31	402.752,00	9,00	139.147,94	5,57	400.335,85
LKK FRANKEN U. OBERBAYERN	230.888,59	6,72	352.864,23	6,07	259.172,03	7,55	794.923,78
LKK NIEDERBAYERN-OBERPF. UND SCHWABEN	237.481,37	7,50	329.198,44	6,50	241.597,08	7,63	614.497,42
LKK BADEN-WÜRTTEMBERG	209.562,41	8,81	395.188,59	10,01	136.612,82	5,74	171.105,56
KK GARTENBAU	187.431,28	8,64	150.141,60	9,67	85.763,21	3,95	78.434,74
LKK MITTEL- U. OSTDEUTSCHL.	115.667,88	7,11	22.153,73	9,15	13.195,36	0,81	3.210,98
insgesamt	2.033.268,38	8,77	2.814.053,16	8,52	1.101.737,16	4,75	2.585.693,58

Bezeichnung der landwirtschaftlichen Kranken- kassen	A U S G A B E N						
	K R A N K E N H A U S B E H A N D L U N G						
	Stationäre Rehabilitationsmaßnahmen - Anschlussrehabilitation - (ohne 465, 504, 505, 576)				Stationäre Rehabilitationsmaßnahmen - Anschlussrehabilitation - (ohne 465, 504, 505, 576) für Kinder		
	Schlüssel-Nr. 04640				Schlüssel-Nr. 04650		
	Mitglieder	je Mitglied	Altenteiler	je Altenteiler	Mitglieder	je Mitglied	Altenteiler
281	282	283	284	285	286	287	
LKK SCHL.-HOLST. U. HAMBURG	125.955,81	8,55	788.744,69	41,48	0,00	0,00	0,00
LKK NIEDERSACHSEN-BREMEN	372.040,45	9,91	4.181.918,91	73,17	0,00	0,00	0,00
LKK NORDRHEIN-WESTFALEN	458.202,98	17,04	4.838.012,15	112,14	0,00	0,00	0,00
LKK HESSEN-RHEINL.-PF.-SAARL.	272.602,18	10,92	3.679.802,30	82,19	0,00	0,00	0,00
LKK FRANKEN U. OBERBAYERN	337.658,64	9,83	8.076.083,50	138,86	0,00	0,00	0,00
LKK NIEDERBAYERN-OBERPF. UND SCHWABEN	288.703,89	9,12	6.464.901,08	127,73	0,00	0,00	668,00
LKK BADEN-WÜRTTEMBERG	273.489,64	11,50	4.507.169,34	114,12	0,00	0,00	0,00
KK GARTENBAU	172.877,29	7,97	1.336.016,29	86,06	0,00	0,00	0,00
LKK MITTEL- U. OSTDEUTSCHL.	133.713,27	8,22	145.036,48	59,93	0,00	0,00	0,00
insgesamt	2.435.244,15	10,50	34.017.684,74	102,99	0,00	0,00	668,00

Bezeichnung der landwirtschaftlichen Kranken- kassen	A U S G A B E N						
	K R A N K E N H A U S B E H A N D L U N G						
	Teilstationäre Behandlung in Dialysestationen				Förderung der Weiterbildung in der Allgemeinmedizin nach Art. 8 GKV-SolG (ohne 407)		
	Schlüssel-Nr. 04660				Schlüssel-Nr. 04670		
	Mitglieder	je Mitglied	Altenteiler	je Altenteiler	Mitglieder	je Mitglied	Altenteiler
289	290	291	292	293	294	295	
LKK SCHL.-HOLST. U. HAMBURG	62.770,86	4,26	172.485,29	9,07	0,00	0,00	0,00
LKK NIEDERSACHSEN-BREMEN	38.043,79	1,01	147.813,28	2,59	0,00	0,00	0,00
LKK NORDRHEIN-WESTFALEN	0,00	0,00	556.109,26	12,89	0,00	0,00	0,00
LKK HESSEN-RHEINL.-PF.-SAARL.	31.220,76	1,25	420.503,94	9,39	0,00	0,00	0,00
LKK FRANKEN U. OBERBAYERN	36.070,28	1,05	352.653,05	6,06	0,00	0,00	0,00
LKK NIEDERBAYERN-OBERPF. UND SCHWABEN	0,00	0,00	368.424,81	7,28	9.808,92	0,31	8.638,19
LKK BADEN-WÜRTTEMBERG	0,00	0,00	250.076,71	6,33	0,00	0,00	0,00
KK GARTENBAU	9.100,24	0,42	182.915,92	11,78	0,00	0,00	0,00
LKK MITTEL- U. OSTDEUTSCHL.	0,00	0,00	0,00	0,00	3.632,82	0,22	357,64
insgesamt	177.205,93	0,76	2.450.982,26	7,42	13.441,74	0,06	8.995,83

Bezeichnung der landwirtschaftlichen Kranken- kassen	A U S G A B E N					
	K R A N K E N H A U S B E H A N D L U N G					
	Investitionszuschlag nach Art. 14 Abs. 3 GSG					
	Schlüssel-Nr. 04690					
	Mitglieder	je Mitglied	Altenteiler	je Altenteiler		
297	298	299	300			
LKK SCHL.-HOLST. U. HAMBURG	244,20	0,02	1.714,10	0,09		
LKK NIEDERSACHSEN-BREMEN	4.569,06	0,12	7.092,44	0,12		
LKK NORDRHEIN-WESTFALEN	168,44	0,01	785,40	0,02		
LKK HESSEN-RHEINL.-PF.-SAARL.	758,70	0,03	1.095,90	0,02		
LKK FRANKEN U. OBERBAYERN	2.180,56	0,06	5.493,53	0,09		
LKK NIEDERBAYERN-OBERPF. UND SCHWABEN	123,64	0,00	151,74	0,00		
LKK BADEN-WÜRTTEMBERG	224,80	0,01	82,17	0,00		
KK GARTENBAU	15.377,61	0,71	17.583,02	1,13		
LKK MITTEL- U. OSTDEUTSCHL.	84.327,37	5,18	38.438,16	15,88		
insgesamt	107.974,38	0,47	72.436,46	0,22		

Bezeichnung der landwirtschaftlichen Kranken- kassen	A U S G A B E N						
	noch K R A N K E N H A U S B E H A N D L U N G						
	Krankenhausbehandlung i n s g e s a m t Kontengruppe 46				Krankenhausbehandlung i n s g e s a m t Mitglieder und Altenteiler z u s a m m e n		
	Mitglieder	je Mitglied	Altenteiler	je Altenteiler	Mitglieder u. Altenteiler	je Mitglied/ Altenteiler	
301	302	303	304	305	306		
LKK SCHL.-HOLST. U. HAMBURG	9.431.213,86	640,27	27.993.475,34	1.472,10	37.424.689,20	1.109,01	
LKK NIEDERSACHSEN-BREMEN	20.728.397,48	552,20	83.305.539,20	1.457,54	104.033.936,68	1.098,64	
LKK NORDRHEIN-WESTFALEN	17.534.930,74	652,29	75.904.014,65	1.759,44	93.438.945,39	1.334,40	
LKK HESSEN-RHEINL.-PF.-SAARL.	16.182.650,91	648,34	78.408.180,93	1.751,32	94.590.831,84	1.356,51	
LKK FRANKEN U. OBERBAYERN	20.153.824,98	586,99	101.393.151,19	1.743,38	121.546.976,17	1.314,12	
LKK NIEDERBAYERN-OBERPF. UND SCHWABEN	17.894.743,99	565,14	87.392.065,64	1.726,60	105.286.809,63	1.279,63	
LKK BADEN-WÜRTTEMBERG	13.344.222,00	561,11	57.683.277,03	1.460,48	71.027.499,03	1.122,47	
KK GARTENBAU	11.936.980,24	550,02	26.949.076,56	1.735,85	38.886.056,80	1.044,54	
LKK MITTEL- U. OSTDEUTSCHL.	8.862.088,43	544,62	4.510.309,59	1.863,76	13.372.398,02	715,41	
insgesamt	136.069.052,63	586,85	543.539.090,13	1.645,60	679.608.142,76	1.208,92	

Bezeichnung der landwirtschaftlichen Kranken- kassen	A U S G A B E N						
	Krankengeld und Beiträge aus Krankengeld						
	Krankengeld (ohne 471, 472 und 476)				Krankengeld bei Betreuung des kranken Kindes		
	Schlüssel-Nr. 04700				Schlüssel-Nr. 04710		
	Mitglieder	je Mitglied	Altenteiler	je Altenteiler	Mitglieder	je Mitglied	Altenteiler
307	308	309	310	311	312	313	
LKK SCHL.-HOLST. U. HAMBURG	103.626,85	7,04	0,00	-	238,87	0,02	0
LKK NIEDERSACHSEN-BREMEN	214.109,53	5,70	0,00	-	883,76	0,02	0
LKK NORDRHEIN-WESTFALEN	158.591,49	5,90	0,00	-	32,40	0,00	0
LKK HESSEN-RHEINL.-PF.-SAARL.	61.094,65	2,45	0,00	-	140,34	0,01	0
LKK FRANKEN U. OBERBAYERN	117.130,36	3,41	0,00	-	84,68	0,00	0
LKK NIEDERBAYERN-OBERPF. UND SCHWABEN	114.915,57	3,63	0,00	-	0,00	0,00	0
LKK BADEN-WÜRTTEMBERG	69.748,18	2,93	0,00	-	275,14	0,01	0
KK GARTENBAU	612.397,57	28,22	0,00	-	9.252,63	0,43	0
LKK MITTEL- U. OSTDEUTSCHL.	258.419,26	15,88	0,00	-	4.871,82	0,30	0
insgesamt	1.710.033,46	7,38	-	-	15.779,64	0,07	-

Bezeichnung der landwirtschaftlichen Kranken- kassen	A U S G A B E N						
	Krankengeld und Beiträge aus Krankengeld						
	Krankengeld bei Vorsorge- und Rehabilitationsleistungen für Mütter und Väter sowie bei Sterilisation und Schwangerschaftsabbruch				Krankengeld und Beiträge aus Nachzahlungen nach § 47a Abs. 3 SGB V		
	Schlüssel-Nr. 04720				Schlüssel-Nr. 04760		
	Mitglieder	je Mitglied	Altenteiler	je Altenteiler	Mitglieder	je Mitglied	Altenteiler
313	314	315	316	317	318	319	
LKK SCHL.-HOLST. U. HAMBURG	0,00	0,00	0,00	-	0,00	0,00	0
LKK NIEDERSACHSEN-BREMEN	0,00	0,00	0,00	-	0,00	0,00	0
LKK NORDRHEIN-WESTFALEN	0,44	0,00	0,00	-	0,00	0,00	0
LKK HESSEN-RHEINL.-PF.-SAARL.	0,00	0,00	0,00	-	0,00	0,00	0
LKK FRANKEN U. OBERBAYERN	0,00	0,00	0,00	-	0,00	0,00	0
LKK NIEDERBAYERN-OBERPF. UND SCHWABEN	0,00	0,00	0,00	-	0,00	0,00	0
LKK BADEN-WÜRTTEMBERG	0,00	0,00	0,00	-	0,00	0,00	0
KK GARTENBAU	2.628,63	0,12	0,00	-	0,00	0,00	0
LKK MITTEL- U. OSTDEUTSCHL.	0,00	0,00	0,00	-	0,00	0,00	0
insgesamt	2.629,07	0,01	-	-	0,00	0,00	-

Bezeichnung der landwirtschaftlichen Kranken- kassen	A U S G A B E N						
	Krankengeld und Beiträge aus Krankengeld				Aufwendungen für Leistungen im Ausland		
	Beiträge der Krankenkassen aus Krankengeld (ohne 4760)				Pauschbeträge sowie Erstattungen nach tatsächlichem Aufwand		
	Schlüssel-Nr. 04780				Schlüssel-Nr. 04800		
	Mitglieder	je Mitglied	Altenteiler	je Altenteiler	Mitglieder	je Mitglied	Altenteiler
319	320	321	322	323	324	325	
LKK SCHL.-HOLST. U. HAMBURG	24.297,45	1,65	0,00	0,00	26.060,92	1,77	12.751,21
LKK NIEDERSACHSEN-BREMEN	46.414,67	1,24	0,00	0,00	48.205,29	1,28	41.858,15
LKK NORDRHEIN-WESTFALEN	28.990,75	1,08	0,00	0,00	50.240,73	1,87	73.004,36
LKK HESSEN-RHEINL.-PF.-SAARL.	10.730,31	0,43	0,00	0,00	63.912,09	2,56	81.933,97
LKK FRANKEN U. OBERBAYERN	19.304,13	0,56	0,00	0,00	68.158,97	1,99	85.112,53
LKK NIEDERBAYERN-OBERPF. UND SCHWABEN	20.039,63	0,63	0,00	0,00	102.244,05	3,23	92.247,40
LKK BADEN-WÜRTTEMBERG	21.127,49	0,89	0,00	0,00	52.733,44	2,22	218.526,24
KK GARTENBAU	116.134,53	5,35	0,00	0,00	291.976,64	13,45	257.002,16
LKK MITTEL- U. OSTDEUTSCHL.	49.021,54	3,01	0,00	0,00	90.487,67	5,56	34.391,19
insgesamt	336.060,50	1,45	0,00	0,00	794.019,80	3,42	896.827,21

Bezeichnung der landwirtschaftlichen Kranken- kassen	A U S G A B E N						
	Aufwendungen für Leistungen im Ausland/Umlage bei Leistungsaushilfe nach zwischenstaatlichem Recht						
	Kostenerstattung bzw. Abfindung an den Berechtigten sowie für Behandlung im Ausland nach § 18 Abs. 3 SGB V				Umlagen bei Erstattungsverzicht nach zwischenstaatlich Recht		
	Schlüssel-Nr. 04810				Schlüssel-Nr. 04820		
	Mitglieder	je Mitglied	Altenteiler	je Altenteiler	Mitglieder	je Mitglied	Altenteiler
327	328	329	330	331	332	333	
LKK SCHL.-HOLST. U. HAMBURG	6.463,03	0,44	16.059,27	0,84	2.889,74	0,20	3.783,49
LKK NIEDERSACHSEN-BREMEN	10.494,72	0,28	22.805,89	0,40	7.476,66	0,20	11.541,40
LKK NORDRHEIN-WESTFALEN	14.194,66	0,53	18.917,74	0,44	0,00	0,00	0,00
LKK HESSEN-RHEINL.-PF.-SAARL.	27.059,60	1,08	27.137,31	0,61	0,00	0,00	0,00
LKK FRANKEN U. OBERBAYERN	12.181,15	0,35	13.639,36	0,23	6.852,32	0,20	11.683,64
LKK NIEDERBAYERN-OBERPF. UND SCHWABEN	14.239,44	0,45	4.333,15	0,09	6.317,33	0,20	10.124,88
LKK BADEN-WÜRTTEMBERG	20.678,17	0,87	11.388,33	0,29	4.746,93	0,20	8.020,63
KK GARTENBAU	36.277,01	1,67	25.560,33	1,65	4.433,99	0,20	2.941,67
LKK MITTEL- U. OSTDEUTSCHL.	4.092,94	0,25	273,54	0,11	0,00	0,00	0,00
insgesamt	145.680,72	0,63	140.114,92	0,42	32.716,97	0,14	48.095,71

Bezeichnung der landwirtschaftlichen Kranken- kassen	A U S G A B E N						
	Aufwendungen für Leistungen im Ausland/Umlage bei Leistungsaushilfe nach zwischenstaatlichem Recht						
	Erstattungen an Arbeitgeber nach § 17 SGB V				Behandlung im Ausland - Mehrleistungen		
	Schlüssel-Nr. 04830				Schlüssel-Nr. 04840		
	Mitglieder	je Mitglied	Altenteiler	je Altenteiler	Mitglieder	je Mitglied	Altenteiler
335	336	337	338	339	340	341	
LKK SCHL.-HOLST. U. HAMBURG	0,00	0,00	0,00	0,00	88,28	0,01	0,00
LKK NIEDERSACHSEN-BREMEN	0,00	0,00	0,00	0,00	0,00	0,00	0,00
LKK NORDRHEIN-WESTFALEN	0,00	0,00	0,00	0,00	0,00	0,00	0,00
LKK HESSEN-RHEINL.-PF.-SAARL.	0,00	0,00	0,00	0,00	0,00	0,00	0,00
LKK FRANKEN U. OBERBAYERN	0,00	0,00	0,00	0,00	0,00	0,00	0,00
LKK NIEDERBAYERN-OBERPF. UND SCHWABEN	0,00	0,00	0,00	0,00	0,00	0,00	0,00
LKK BADEN-WÜRTTEMBERG	0,00	0,00	0,00	0,00	0,00	0,00	0,00
KK GARTENBAU	0,00	0,00	0,00	0,00	0,00	0,00	0,00
LKK MITTEL- U. OSTDEUTSCHL.	0,00	0,00	0,00	0,00	0,00	0,00	0,00
insgesamt	0,00	0,00	0,00	0,00	88,28	0,00	0,00

Bezeichnung der landwirtschaftlichen Kranken- kassen	A U S G A B E N						
	Aufwendungen für Leistungen im Ausland/Umlage bei Leistungsaushilfe nach zwischenstaatlichem Recht						
	Arznei- und Verbandmittel im Ausland				Krankenhausbehandlung im Ausland		
	Schlüssel-Nr. 04850				Schlüssel-Nr. 04860		
	Mitglieder	je Mitglied	Altenteiler	je Altenteiler	Mitglieder	je Mitglied	Altenteiler
343	344	345	346	347	348	349	
LKK SCHL.-HOLST. U. HAMBURG	0,00	0,00	0,00	0,00	0,00	0,00	0,00
LKK NIEDERSACHSEN-BREMEN	0,00	0,00	0,00	0,00	0,00	0,00	0,00
LKK NORDRHEIN-WESTFALEN	0,00	0,00	277,22	0,01	0,00	0,00	0,00
LKK HESSEN-RHEINL.-PF.-SAARL.	0,00	0,00	0,00	0,00	0,00	0,00	0,00
LKK FRANKEN U. OBERBAYERN	0,00	0,00	0,00	0,00	0,00	0,00	0,00
LKK NIEDERBAYERN-OBERPF. UND SCHWABEN	0,00	0,00	0,00	0,00	0,00	0,00	0,00
LKK BADEN-WÜRTTEMBERG	0,00	0,00	0,00	0,00	20.673,89	0,87	34.809,30
KK GARTENBAU	0,00	0,00	0,00	0,00	0,00	0,00	0,00
LKK MITTEL- U. OSTDEUTSCHL.	0,00	0,00	0,00	0,00	0,00	0,00	0,00
insgesamt	0,00	0,00	277,22	0,00	20.673,89	0,09	34.809,30

Bezeichnung der landwirtschaftlichen Kranken- kassen	A U S G A B E N						
	Aufwendungen für Leistungen im Ausland/Umlage bei Leistungsaushilfe nach zwischenstaatlichem Recht						
	Umlage bei Leistungsaushilfe nach zwischenstaatlichem Recht				Dialysebehandlung im Ausland		
	Schlüssel-Nr. 04870				Schlüssel-Nr. 04880		
	Mitglieder	je Mitglied	Altenteiler	je Altenteiler	Mitglieder	je Mitglied	Altenteiler
351	352	353	354	355	356	357	
LKK SCHL.-HOLST. U. HAMBURG	16.020,36	1,09	7.364,11	0,39	0,00	0,00	0,00
LKK NIEDERSACHSEN-BREMEN	19.203,24	0,51	29.415,80	0,51	0,00	0,00	0,00
LKK NORDRHEIN-WESTFALEN	0,00	0,00	0,00	0,00	0,00	0,00	0,00
LKK HESSEN-RHEINL.-PF.-SAARL.	0,00	0,00	0,00	0,00	0,00	0,00	0,00
LKK FRANKEN U. OBERBAYERN	17.526,69	0,51	29.951,98	0,52	0,00	0,00	0,00
LKK NIEDERBAYERN-OBERPF. UND SCHWABEN	13.299,24	0,42	26.017,78	0,51	0,00	0,00	0,00
LKK BADEN-WÜRTTEMBERG	0,00	0,00	0,00	0,00	0,00	0,00	0,00
KK GARTENBAU	0,00	0,00	-21.211,97	-1,37	0,00	0,00	0,00
LKK MITTEL- U. OSTDEUTSCHL.	0,00	0,00	0,00	0,00	0,00	0,00	0,00
insgesamt	66.049,53	0,28	71.537,70	0,22	0,00	0,00	0,00

Bezeichnung der landwirtschaftlichen Kranken- kassen	A U S G A B E N						
	Aufwendungen für Leistungen im Ausland/Umlage bei Leistungsaushilfe nach zwischenstaatlichem Recht						
	Übrige RSA-berücksichtigungsfähige Aufwendungen für Leistungen in EG- und EWR-Staaten nach § 140e SGB V				Fahrkosten		
	Schlüssel-Nr. 04890				Schlüssel-Nr. 04920		
	Mitglieder	je Mitglied	Altenteiler	je Altenteiler	Mitglieder	je Mitglied	Altenteiler
359	360	361	362	363	364	365	
LKK SCHL.-HOLST. U. HAMBURG	0,00	0,00	0,00	0,00	59.584,87	4,05	135.740,55
LKK NIEDERSACHSEN-BREMEN	0,00	0,00	0,00	0,00	73.886,90	1,97	266.157,56
LKK NORDRHEIN-WESTFALEN	0,00	0,00	0,00	0,00	27.061,06	1,01	116.891,70
LKK HESSEN-RHEINL.-PF.-SAARL.	0,00	0,00	0,00	0,00	54.452,39	2,18	288.779,91
LKK FRANKEN U. OBERBAYERN	0,00	0,00	0,00	0,00	82.253,08	2,40	311.964,24
LKK NIEDERBAYERN-OBERPF. UND SCHWABEN	0,00	0,00	0,00	0,00	96.030,98	3,03	324.205,10
LKK BADEN-WÜRTTEMBERG	0,00	0,00	0,00	0,00	76.838,93	3,23	201.888,74
KK GARTENBAU	34,59	0,00	0,00	0,00	39.976,93	1,84	32.617,69
LKK MITTEL- U. OSTDEUTSCHL.	0,00	0,00	0,00	0,00	45.581,96	2,80	53.835,06
insgesamt	34,59	0,00	0,00	0,00	555.667,10	2,40	1.732.080,55

Bezeichnung der landwirtschaftlichen Kranken- kassen	A U S G A B E N						
	Fahrkosten						
	Krankentransportwagen				Rettungswagen		
	Schlüssel-Nr. 04930				Schlüssel-Nr. 04940		
	Mitglieder	je Mitglied	Altenteiler	je Altenteiler	Mitglieder	je Mitglied	Altenteiler
367	368	369	370	371	372	373	
LKK SCHL.-HOLST. U. HAMBURG	33.367,70	2,27	258.468,61	13,59	288.353,10	19,58	965.310,42
LKK NIEDERSACHSEN-BREMEN	76.192,04	2,03	1.212.968,75	21,22	362.723,84	9,66	1.913.743,49
LKK NORDRHEIN-WESTFALEN	64.574,05	2,40	750.722,74	17,40	273.074,04	10,16	1.666.116,47
LKK HESSEN-RHEINL.-PF.-SAARL.	45.903,34	1,84	766.967,91	17,13	319.755,72	12,81	1.851.683,73
LKK FRANKEN U. OBERBAYERN	82.696,80	2,41	1.287.157,35	22,13	148.022,77	4,31	696.556,94
LKK NIEDERBAYERN-OBERPF. UND SCHWABEN	56.948,03	1,80	864.288,35	17,08	95.649,15	3,02	537.891,90
LKK BADEN-WÜRTTEMBERG	51.277,61	2,16	615.685,68	15,59	168.075,08	7,07	942.542,52
KK GARTENBAU	11.898,34	0,55	313.170,15	20,17	187.154,06	8,62	440.461,79
LKK MITTEL- U. OSTDEUTSCHL.	27.928,81	1,72	38.775,24	16,02	182.995,23	11,25	131.569,10
insgesamt	450.786,72	1,94	6.108.204,78	18,49	2.025.802,99	8,74	9.145.876,36

Bezeichnung der landwirtschaftlichen Kranken- kassen	A U S G A B E N						
	Fahrkosten						
	Notarztwagen				Taxen und Mietwagen		
	Schlüssel-Nr. 04950				Schlüssel-Nr. 04960		
	Mitglieder	je Mitglied	Altenteiler	je Altenteiler	Mitglieder	je Mitglied	Altenteiler
375	376	377	378	379	380	381	
LKK SCHL.-HOLST. U. HAMBURG	58.920,71	4,00	176.883,21	9,30	123.997,82	8,42	699.662,44
LKK NIEDERSACHSEN-BREMEN	150.122,50	4,00	763.085,30	13,35	208.670,39	5,56	1.875.001,71
LKK NORDRHEIN-WESTFALEN	129.694,11	4,82	796.531,72	18,46	94.121,22	3,50	1.286.694,79
LKK HESSEN-RHEINL.-PF.-SAARL.	155.852,19	6,24	911.465,98	20,36	152.878,58	6,12	1.359.426,04
LKK FRANKEN U. OBERBAYERN	354.809,91	10,33	1.799.063,80	30,93	123.367,26	3,59	1.290.762,84
LKK NIEDERBAYERN-OBERPF. UND SCHWABEN	352.953,25	11,15	1.845.536,44	36,46	167.302,21	5,28	1.771.576,63
LKK BADEN-WÜRTTEMBERG	189.015,55	7,95	831.106,77	21,04	116.383,82	4,89	1.040.815,37
KK GARTENBAU	113.268,86	5,22	305.752,63	19,69	108.023,67	4,98	424.034,57
LKK MITTEL- U. OSTDEUTSCHL.	76.920,23	4,73	73.529,25	30,38	148.559,04	9,13	75.915,03
insgesamt	1.581.557,31	6,82	7.502.955,10	22,72	1.243.304,01	5,36	9.823.889,42

Bezeichnung der landwirtschaftlichen Kranken- kassen	A U S G A B E N						
	Fahrkosten				VERSCHEIDENE LEISTUNGEN		
	sonstige Fahrkosten				Ambulante Vorsorgeleistungen in anerkannten Kurorten Sachleistungen (ohne 579 und 581)		
	Schlüssel-Nr. 04990				Schlüssel-Nr. 05000		
	Mitglieder	je Mitglied	Altenteiler	je Altenteiler	Mitglieder	je Mitglied	Altenteiler
383	384	385	386	387	388	389	
LKK SCHL.-HOLST. U. HAMBURG	13.705,43	0,93	25.826,03	1,36	1.527,54	0,10	8.993,73
LKK NIEDERSACHSEN-BREMEN	38.551,09	1,03	80.873,96	1,41	5.543,55	0,15	30.422,99
LKK NORDRHEIN-WESTFALEN	32.077,01	1,19	68.171,63	1,58	13.812,06	0,51	98.118,32
LKK HESSEN-RHEINL.-PF.-SAARL.	20.638,71	0,83	137.639,16	3,07	51.490,58	2,06	296.138,59
LKK FRANKEN U. OBERBAYERN	70.794,29	2,06	67.048,73	1,15	5.340,57	0,16	37.630,08
LKK NIEDERBAYERN-OBERPF. UND SCHWABEN	44.109,34	1,39	95.682,66	1,89	22.116,87	0,70	23.050,73
LKK BADEN-WÜRTTEMBERG	16.739,91	0,70	42.186,83	1,07	3.462,83	0,15	5.892,71
KK GARTENBAU	17.966,95	0,83	26.652,94	1,72	17.545,81	0,81	31.637,26
LKK MITTEL- U. OSTDEUTSCHL.	7.701,91	0,47	10.086,70	4,17	1.810,57	0,11	5.724,59
insgesamt	262.284,64	1,13	554.168,64	1,68	122.650,38	0,53	537.609,00

Bezeichnung der landwirtschaftlichen Kranken- kassen	A U S G A B E N						
	noch V E R S C H I E D E N E L E I S T U N G E N						
	Ambulante Vorsorgeleistungen in anerkannten Kurorten - Zuschuss zu den sonstigen Kosten (ohne 579 und 581)				Stationäre Vorsorgeleistungen (ohne 503, 579 und 581)		
	Schlüssel-Nr. 05010				Schlüssel-Nr. 05020		
	Mitglieder	je Mitglied	Altenteiler	je Altenteiler	Mitglieder	je Mitglied	Altenteiler
391	392	393	394	395	396	397	
LKK SCHL.-HOLST. U. HAMBURG	637,00	0,04	3.120,00	0,16	1.889,79	0,13	0,00
LKK NIEDERSACHSEN-BREMEN	3.354,00	0,09	23.248,40	0,41	12.205,44	0,33	0,00
LKK NORDRHEIN-WESTFALEN	3.536,54	0,13	17.793,30	0,41	0,00	0,00	0,00
LKK HESSEN-RHEINL.-PF.-SAARL.	8.859,80	0,35	42.183,00	0,94	16.005,30	0,64	5.142,57
LKK FRANKEN U. OBERBAYERN	1.397,58	0,04	14.238,78	0,24	2.718,95	0,08	9.397,10
LKK NIEDERBAYERN-OBERPF. UND SCHWABEN	1.164,00	0,04	7.509,20	0,15	3.428,95	0,11	8.564,95
LKK BADEN-WÜRTTEMBERG	572,00	0,02	2.418,00	0,06	80.331,67	3,38	14.193,27
KK GARTENBAU	4.439,40	0,20	7.504,00	0,48	18.531,17	0,85	13.774,08
LKK MITTEL- U. OSTDEUTSCHL.	598,00	0,04	1.612,00	0,67	18.010,99	1,11	7.787,40
insgesamt	24.558,32	0,11	119.626,68	0,36	153.122,26	0,66	58.859,37

Bezeichnung der landwirtschaftlichen Kranken- kassen	A U S G A B E N						
	noch V E R S C H I E D E N E L E I S T U N G E N						
	Stationäre Vorsorgeleistungen - Kinder (ohne 502, 579 und 581)				Stationäre Rehabilitationsleistungen - Kinder (ohne 464, 465, 505 und 579)		
	Schlüssel-Nr. 05030				Schlüssel-Nr. 05040		
	Mitglieder	je Mitglied	Altenteiler	je Altenteiler	Mitglieder	je Mitglied	Altenteiler
399	400	401	402	403	404	405	
LKK SCHL.-HOLST. U. HAMBURG	0,00	0,00	0,00	0,00	0,00	0,00	0,00
LKK NIEDERSACHSEN-BREMEN	0,00	0,00	0,00	0,00	19.494,16	0,52	1.963,44
LKK NORDRHEIN-WESTFALEN	0,00	0,00	0,00	0,00	0,00	0,00	0,00
LKK HESSEN-RHEINL.-PF.-SAARL.	0,00	0,00	0,00	0,00	345,97	0,01	0,00
LKK FRANKEN U. OBERBAYERN	4.650,03	0,14	0,00	0,00	0,00	0,00	0,00
LKK NIEDERBAYERN-OBERPF. UND SCHWABEN	0,00	0,00	0,00	0,00	0,00	0,00	0,00
LKK BADEN-WÜRTTEMBERG	10.254,32	0,43	0,00	0,00	7.381,22	0,31	0,00
KK GARTENBAU	30.475,01	1,40	0,00	0,00	11.986,23	0,55	0,00
LKK MITTEL- U. OSTDEUTSCHL.	0,00	0,00	0,00	0,00	0,00	0,00	0,00
insgesamt	45.379,36	0,20	0,00	0,00	39.207,58	0,17	1.963,44

Bezeichnung der landwirtschaftlichen Kranken- kassen	A U S G A B E N						
	noch V E R S C H I E D E N E L E I S T U N G E N						
	Stationäre Rehabilitationsleistungen (ohne 464, 465, 504 und 579)				Medizinische Vorsorge für Mütter und Väter (ohne 579)		
	Schlüssel-Nr. 05050				Schlüssel-Nr. 05060		
	Mitglieder	je Mitglied	Altenteiler	je Altenteiler	Mitglieder	je Mitglied	Altenteiler
407	408	409	410	411	412	413	
LKK SCHL.-HOLST. U. HAMBURG	38.935,96	2,64	48.813,20	2,57	34.172,85	2,32	0,00
LKK NIEDERSACHSEN-BREMEN	182.800,20	4,87	807.910,84	14,14	329.700,34	8,78	1.633,80
LKK NORDRHEIN-WESTFALEN	133.750,57	4,98	365.223,59	8,47	194.393,19	7,23	1.457,48
LKK HESSEN-RHEINL.-PF.-SAARL.	166.762,13	6,68	370.154,11	8,27	100.513,57	4,03	0,00
LKK FRANKEN U. OBERBAYERN	68.372,43	1,99	681.367,81	11,72	60.751,69	1,77	0,00
LKK NIEDERBAYERN-OBERPF. UND SCHWABEN	80.409,82	2,54	597.540,50	11,81	97.149,89	3,07	4.302,22
LKK BADEN-WÜRTTEMBERG	151.478,53	6,37	351.438,19	8,90	96.406,15	4,05	1.454,75
KK GARTENBAU	59.698,51	2,75	135.657,04	8,74	109.015,85	5,02	0,00
LKK MITTEL- U. OSTDEUTSCHL.	46.136,55	2,84	74.602,94	30,83	44.054,05	2,71	0,00
insgesamt	928.344,70	4,00	3.432.708,22	10,39	1.066.157,58	4,60	8.848,25

Bezeichnung der landwirtschaftlichen Kranken- kassen	A U S G A B E N						
	noch V E R S C H I E D E N E L E I S T U N G E N						
	Medizinische Rehabilitation für Mütter und Väter (ohne 579)				Persönliche Budgets nach § 17 SGB IX		
	Schlüssel-Nr. 05080				Schlüssel-Nr. 05090		
	Mitglieder	je Mitglied	Altenteiler	je Altenteiler	Mitglieder	je Mitglied	Altenteiler
415	416	417	418	419	420	421	
LKK SCHL.-HOLST. U. HAMBURG	2.763,68	0,19	0,00	0,00	0,00	0,00	0,00
LKK NIEDERSACHSEN-BREMEN	0,00	0,00	0,00	0,00	0,00	0,00	0,00
LKK NORDRHEIN-WESTFALEN	0,00	0,00	0,00	0,00	0,00	0,00	0,00
LKK HESSEN-RHEINL.-PF.-SAARL.	5.529,80	0,22	0,00	0,00	0,00	0,00	0,00
LKK FRANKEN U. OBERBAYERN	20.498,95	0,60	0,00	0,00	0,00	0,00	0,00
LKK NIEDERBAYERN-OBERPF. UND SCHWABEN	0,00	0,00	0,00	0,00	0,00	0,00	0,00
LKK BADEN-WÜRTTEMBERG	0,00	0,00	0,00	0,00	0,00	0,00	0,00
KK GARTENBAU	0,00	0,00	0,00	0,00	0,00	0,00	0,00
LKK MITTEL- U. OSTDEUTSCHL.	5.605,20	0,34	0,00	0,00	0,00	0,00	0,00
insgesamt	34.397,63	0,15	0,00	0,00	0,00	0,00	0,00

Bezeichnung der landwirtschaftlichen Kranken- kassen	A U S G A B E N						
	noch V E R S C H I E D E N E L E I S T U N G E N				Soziale Dienste, Prävention und Selbsthilfe		
	insgesamt				Soziale Dienste (ohne 705, 7108 und 7133)		
	50				Schlüssel-Nr. 05100		
	Mitglieder	je Mitglied	Altenteiler	je Altenteiler	Mitglieder	je Mitglied	Altenteiler
423	424	425	426	427	428	429	
LKK SCHL.-HOLST. U. HAMBURG	79.926,82	5,43	60.926,93	3,20	92,03	0,01	157,97
LKK NIEDERSACHSEN-BREMEN	553.097,69	14,73	865.179,47	15,14	2.692,40	0,07	4.113,45
LKK NORDRHEIN-WESTFALEN	345.492,36	12,85	482.592,69	11,19	0,00	0,00	0,00
LKK HESSEN-RHEINL.-PF.-SAARL.	349.507,15	14,00	713.618,27	15,94	-242,51	-0,01	239,61
LKK FRANKEN U. OBERBAYERN	163.730,20	4,77	742.633,77	12,77	0,00	0,00	0,00
LKK NIEDERBAYERN-OBERPF. UND SCHWABEN	204.269,53	6,45	640.967,60	12,66	0,00	0,00	0,00
LKK BADEN-WÜRTTEMBERG	349.886,72	14,71	375.396,92	9,50	0,00	0,00	544,05
KK GARTENBAU	251.691,98	11,60	188.572,38	12,15	1.229,30	0,06	0,00
LKK MITTEL- U. OSTDEUTSCHL.	116.215,36	7,14	89.726,93	37,08	-153,33	-0,01	0,00
insgesamt	2.413.817,81	10,41	4.159.614,96	12,59	3.617,89	0,02	5.055,08

Bezeichnung der landwirtschaftlichen Kranken- kassen	A U S G A B E N						
	Soziale Dienste, Prävention und Selbsthilfe						
	Primäre Prävention nach § 20 Abs. 1 SGB V (Individualansatz)				Unterstützung der Versicherten bei Behandlungsfehlern		
	Schlüssel-Nr. 05110				Schlüssel-Nr. 05120		
	Mitglieder	je Mitglied	Altenteiler	je Altenteiler	Mitglieder	je Mitglied	Altenteiler
431	432	433	434	435	436	437	
LKK SCHL.-HOLST. U. HAMBURG	95.771,01	6,50	45.461,89	2,39	0,00	0,00	10,70
LKK NIEDERSACHSEN-BREMEN	106.583,63	2,84	72.079,43	1,26	0,00	0,00	0,00
LKK NORDRHEIN-WESTFALEN	77.972,19	2,90	60.026,73	1,39	0,00	0,00	22,60
LKK HESSEN-RHEINL.-PF.-SAARL.	59.687,84	2,39	46.272,69	1,03	0,00	0,00	0,00
LKK FRANKEN U. OBERBAYERN	93.043,81	2,71	73.220,19	1,26	0,00	0,00	0,00
LKK NIEDERBAYERN-OBERPF. UND SCHWABEN	188.758,31	5,96	155.353,50	3,07	0,00	0,00	0,00
LKK BADEN-WÜRTTEMBERG	108.145,22	4,55	76.172,54	1,93	0,00	0,00	27,95
KK GARTENBAU	56.151,68	2,59	14.329,29	0,92	10,17	0,00	0,00
LKK MITTEL- U. OSTDEUTSCHL.	15.356,16	0,94	3.761,50	1,55	0,00	0,00	0,00
insgesamt	801.469,85	3,46	546.677,76	1,66	10,17	0,00	61,25

Bezeichnung der landwirtschaftlichen Kranken- kassen	A U S G A B E N						
	Soziale Dienste, Prävention und Selbsthilfe						
	Förderung von Selbsthilfegruppen, -organisationen und Kontaktstellen, nur Zuschuss				Förderung von Selbsthilfegruppen, -organisationen und Kontaktstellen, ohne Zuschuss		
	Schlüssel-Nr. 05130				Schlüssel-Nr. 05140		
	Mitglieder	je Mitglied	Altenteiler	je Altenteiler	Mitglieder	je Mitglied	Altenteiler
439	440	441	442	443	444	445	
LKK SCHL.-HOLST. U. HAMBURG	10.907,85	0,74	18.725,03	0,98	0,00	0,00	0,00
LKK NIEDERSACHSEN-BREMEN	42.362,60	1,13	35.552,51	0,62	0,00	0,00	0,00
LKK NORDRHEIN-WESTFALEN	36.304,85	1,35	26.291,14	0,61	0,00	0,00	0,00
LKK HESSEN-RHEINL.-PF.-SAARL.	23.521,49	0,94	26.052,16	0,58	0,00	0,00	0,00
LKK FRANKEN U. OBERBAYERN	43.556,52	1,27	31.945,33	0,55	0,00	0,00	0,00
LKK NIEDERBAYERN-OBERPF. UND SCHWABEN	36.398,70	1,15	32.059,25	0,63	0,00	0,00	0,00
LKK BADEN-WÜRTTEMBERG	28.053,32	1,18	23.936,49	0,61	0,00	0,00	0,00
KK GARTENBAU	21.547,97	0,99	8.755,50	0,56	0,00	0,00	0,00
LKK MITTEL- U. OSTDEUTSCHL.	14.313,62	0,88	1.258,33	0,52	0,00	0,00	0,00
insgesamt	256.966,92	1,11	204.575,74	0,62	0,00	0,00	0,00

Bezeichnung der landwirtschaftlichen Kranken- kassen	A U S G A B E N						
	Soziale Dienste, Prävention und Selbsthilfe						
	Betriebliche Gesundheitsförderung / Prävention arbeitsbedingter Gesundheitsgefahren nach § 20 a und b SGB V - Mitglieder ohne Rentner Schlüssel-Nr. 05155				Verhütung von Zahnerkrankungen (Gruppenprophylaxe) Schlüssel-Nr. 05160		
	Mitglieder	je Mitglied	Altenteiler	je Altenteiler	Mitglieder	je Mitglied	Altenteiler
	447	448	449	450	451	452	453
LKK SCHL.-HOLST. U. HAMBURG	0,00	0,00	0,00	0,00	15.496,92	1,05	0,00
LKK NIEDERSACHSEN-BREMEN	122,10	0,00	0,00	0,00	64.119,35	1,71	0,00
LKK NORDRHEIN-WESTFALEN	0,00	0,00	0,00	0,00	30.989,76	1,15	0,00
LKK HESSEN-RHEINL.-PF.-SAARL.	0,00	0,00	0,00	0,00	46.145,74	1,85	0,00
LKK FRANKEN U. OBERBAYERN	49,85	0,00	0,00	0,00	32.977,23	0,96	0,00
LKK NIEDERBAYERN-OBERPF. UND SCHWABEN	0,00	0,00	0,00	0,00	16.300,99	0,51	0,00
LKK BADEN-WÜRTTEMBERG	0,00	0,00	0,00	0,00	30.512,05	1,28	0,00
KK GARTENBAU	103,23	0,00	0,00	0,00	13.836,70	0,64	0,00
LKK MITTEL- U. OSTDEUTSCHL.	0,00	0,00	0,00	0,00	8.002,18	0,49	0,00
insgesamt	275,18	0,00	0,00	0,00	258.380,92	1,11	0,00

Bezeichnung der landwirtschaftlichen Kranken- kassen	A U S G A B E N						
	Soziale Dienste, Prävention und Selbsthilfe						
	Zahlungen aufgrund der Influenzaschutzimpfung-GKV- Leistungspflichtverordnung (ISchGKVLV)				Primäre Prävention nach § 20 Abs. 1 SGB V (Nichtbetriebliche Lebenswelten)		
	Schlüssel-Nr. 05163				Schlüssel-Nr. 05170		
	Mitglieder	je Mitglied	Altenteiler	je Altenteiler	Mitglieder	je Mitglied	Altenteiler
455	456	457	458	459	460	461	
LKK SCHL.-HOLST. U. HAMBURG	-34,04	0,00	-137,73	-0,01	0,00	0,00	0,00
LKK NIEDERSACHSEN-BREMEN	-491,79	-0,01	-408,96	-0,01	4.254,97	0,11	213,98
LKK NORDRHEIN-WESTFALEN	0,00	0,00	-1,79	0,00	865,64	0,03	390,73
LKK HESSEN-RHEINL.-PF.-SAARL.	-183,08	-0,01	-205,39	0,00	351,47	0,01	180,41
LKK FRANKEN U. OBERBAYERN	4.120,53	0,12	3.912,98	0,07	0,00	0,00	0,00
LKK NIEDERBAYERN-OBERPF. UND SCHWABEN	3.868,41	0,12	3.375,52	0,07	0,00	0,00	0,00
LKK BADEN-WÜRTTEMBERG	-3.504,35	-0,15	-2.592,07	-0,07	430,28	0,02	369,72
KK GARTENBAU	-331,24	-0,02	-147,87	-0,01	34,57	0,00	15,75
LKK MITTEL- U. OSTDEUTSCHL.	-57.174,75	-3,51	-4.414,51	-1,82	0,00	0,00	0,00
insgesamt	-53.730,31	-0,23	-619,82	0,00	5.936,93	0,03	1.170,59

Bezeichnung der landwirtschaftlichen Kranken- kassen	A U S G A B E N						
	Schutzimpfungen nach § 20d SGB V						
	Schutzimpfungen nach § 20d SGB V (Satzungsleistungen)				Schutzimpfungen nach § 20d SGB V Regelleistungen - ärztliches Honorar		
	Schlüssel-Nr. 05180				Schlüssel-Nr. 05183		
	Mitglieder	je Mitglied	Altenteiler	je Altenteiler	Mitglieder	je Mitglied	Altenteiler
463	464	465	466	467	468	469	
LKK SCHL.-HOLST. U. HAMBURG	11.782,43	0,80	2.769,60	0,15	45.701,09	3,10	117.718,61
LKK NIEDERSACHSEN-BREMEN	22.755,36	0,61	10.798,99	0,19	91.859,78	2,45	76.906,49
LKK NORDRHEIN-WESTFALEN	18.792,54	0,70	3.437,31	0,08	97.660,66	3,63	140.958,81
LKK HESSEN-RHEINL.-PF.-SAARL.	13.786,07	0,55	834,23	0,02	70.861,72	2,84	222.153,91
LKK FRANKEN U. OBERBAYERN	21.322,89	0,62	2.764,76	0,05	124.854,33	3,64	146.592,75
LKK NIEDERBAYERN-OBERPF. UND SCHWABEN	14.306,66	0,45	2.993,35	0,06	100.446,91	3,17	81.680,54
LKK BADEN-WÜRTTEMBERG	9.584,32	0,40	83,67	0,00	105.094,36	4,42	75.820,39
KK GARTENBAU	29.709,56	1,37	5.903,69	0,38	69.004,67	3,18	35.332,86
LKK MITTEL- U. OSTDEUTSCHL.	-6.773,39	-0,42	-1.765,52	-0,73	43.840,68	2,69	6.909,53
insgesamt	135.266,44	0,58	27.820,08	0,08	749.324,20	3,23	904.073,89

Bezeichnung der landwirtschaftlichen Kranken- kassen	A U S G A B E N						
	Soziale Dienste, Prävention und Selbsthilfe						
	Schutzimpfungen nach § 20d SGB V				Forschungsvorhaben nach § 287 SGB V		
	Regelleistung - Arzneimittel (Impfstoffe)						
	Schlüssel-Nr. 05186				Schlüssel-Nr. 05190		
Mitglieder	je Mitglied	Altenteiler	je Altenteiler	Mitglieder	je Mitglied	Altenteiler	
471	472	473	474	475	476	477	
LKK SCHL.-HOLST. U. HAMBURG	113.989,42	7,74	154.877,31	8,14	0,00	0,00	0,00
LKK NIEDERSACHSEN-BREMEN	649.583,60	17,30	696.443,79	12,19	0,00	0,00	0,00
LKK NORDRHEIN-WESTFALEN	406.201,94	15,11	644.717,69	14,94	0,00	0,00	0,00
LKK HESSEN-RHEINL.-PF.-SAARL.	199.467,75	7,99	255.123,79	5,70	0,00	0,00	0,00
LKK FRANKEN U. OBERBAYERN	156.977,87	4,57	207.559,52	3,57	0,00	0,00	0,00
LKK NIEDERBAYERN-OBERPF. UND SCHWABEN	69.588,21	2,20	14.882,00	0,29	0,00	0,00	0,00
LKK BADEN-WÜRTTEMBERG	314.962,34	13,24	583.148,16	14,76	0,00	0,00	0,00
KK GARTENBAU	376.054,91	17,33	113.223,16	7,29	0,00	0,00	0,00
LKK MITTEL- U. OSTDEUTSCHL.	224.742,57	13,81	19.052,14	7,87	0,00	0,00	0,00
insgesamt	2.511.568,61	10,83	2.689.027,56	8,14	0,00	0,00	0,00

Bezeichnung der landwirtschaftlichen Kranken- kassen	A U S G A B E N						
	Früherkennungsmaßnahmen und Modellvorhaben						
	Maßnahmen zur Früherkennung von Krankheiten bei Kindern				Maßnahmen zur Früherkennung von Krebserkrankungen bei Frauen		
	Schlüssel-Nr. 05200				Schlüssel-Nr. 05210		
	Mitglieder	je Mitglied	Altenteiler	je Altenteiler	Mitglieder	je Mitglied	Altenteiler
479	480	481	482	483	484	485	
LKK SCHL.-HOLST. U. HAMBURG	48.935,59	3,32	166,69	0,01	186.646,73	12,67	173.379,23
LKK NIEDERSACHSEN-BREMEN	105.534,99	2,81	620,60	0,01	457.503,76	12,19	502.676,12
LKK NORDRHEIN-WESTFALEN	75.762,53	2,82	364,54	0,01	302.490,66	11,25	346.000,88
LKK HESSEN-RHEINL.-PF.-SAARL.	46.921,09	1,88	535,14	0,01	239.870,00	9,61	290.473,22
LKK FRANKEN U. OBERBAYERN	84.735,91	2,47	209,25	0,00	330.732,86	9,63	380.580,37
LKK NIEDERBAYERN-OBERPF. UND SCHWABEN	81.618,77	2,58	406,52	0,01	407.142,39	12,86	162.518,29
LKK BADEN-WÜRTTEMBERG	102.342,69	4,30	591,40	0,01	297.069,42	12,49	301.023,77
KK GARTENBAU	59.318,56	2,73	417,71	0,03	294.681,39	13,58	132.517,97
LKK MITTEL- U. OSTDEUTSCHL.	25.604,93	1,57	121,97	0,05	101.261,22	6,22	11.743,83
insgesamt	630.775,06	2,72	3.433,82	0,01	2.617.398,43	11,29	2.300.913,68

Bezeichnung der landwirtschaftlichen Kranken- kassen	A U S G A B E N						
	Früherkennungsmaßnahmen und Modellvorhaben						
	Maßnahmen zur Früherkennung von Krebserkrankungen bei Männern				Maßnahmen zur Früherkennung von anderen Krankheiten		
	Schlüssel-Nr. 05220				Schlüssel-Nr. 05230		
	Mitglieder	je Mitglied	Altenteiler	je Altenteiler	Mitglieder	je Mitglied	Altenteiler
487	488	489	490	491	492	493	
LKK SCHL.-HOLST. U. HAMBURG	55.479,13	3,77	63.040,48	3,32	117.878,90	8,00	160.261,90
LKK NIEDERSACHSEN-BREMEN	121.482,84	3,24	230.277,52	4,03	285.202,60	7,60	487.167,63
LKK NORDRHEIN-WESTFALEN	85.935,27	3,20	146.571,35	3,40	199.118,13	7,41	345.008,53
LKK HESSEN-RHEINL.-PF.-SAARL.	43.253,97	1,73	130.299,83	2,91	139.180,85	5,58	169.913,39
LKK FRANKEN U. OBERBAYERN	86.160,13	2,51	133.963,30	2,30	75.907,99	2,21	106.527,73
LKK NIEDERBAYERN-OBERPF. UND SCHWABEN	59.459,33	1,88	105.663,38	2,09	109.216,46	3,45	110.951,56
LKK BADEN-WÜRTTEMBERG	86.252,57	3,63	143.976,86	3,65	194.920,06	8,20	304.812,18
KK GARTENBAU	66.694,11	3,07	71.715,36	4,62	150.471,80	6,93	133.353,74
LKK MITTEL- U. OSTDEUTSCHL.	39.181,64	2,41	10.214,12	4,22	65.726,75	4,04	10.926,23
insgesamt	643.898,99	2,78	1.035.722,20	3,14	1.337.623,54	5,77	1.828.922,89

Bezeichnung der landwirtschaftlichen Kranken- kassen	A U S G A B E N						
	Früherkennungsmaßnahmen und Modellvorhaben						
	Modellvorhaben nach § 63 Abs. 1 SGB V				Modellvorhaben nach § 63 Abs. 2 SGB V		
	Schlüssel-Nr. 05240				Schlüssel-Nr. 05250		
	Mitglieder	je Mitglied	Altenteiler	je Altenteiler	Mitglieder	je Mitglied	Altenteiler
495	496	497	498	499	500	501	
LKK SCHL.-HOLST. U. HAMBURG	0,00	0,00	0,00	0,00	0,00	0,00	0,00
LKK NIEDERSACHSEN-BREMEN	1.119,70	0,03	0,00	0,00	0,00	0,00	0,00
LKK NORDRHEIN-WESTFALEN	-34,01	0,00	-25,66	0,00	0,00	0,00	0,00
LKK HESSEN-RHEINL.-PF.-SAARL.	8.594,61	0,34	10.417,97	0,23	0,00	0,00	0,00
LKK FRANKEN U. OBERBAYERN	0,00	0,00	0,00	0,00	-418,04	-0,01	3.671,84
LKK NIEDERBAYERN-OBERPF. UND SCHWABEN	0,00	0,00	0,00	0,00	14.803,17	0,47	3.916,99
LKK BADEN-WÜRTTEMBERG	0,00	0,00	0,00	0,00	255,60	0,01	0,00
KK GARTENBAU	0,00	0,00	0,00	0,00	0,00	0,00	0,00
LKK MITTEL- U. OSTDEUTSCHL.	0,00	0,00	0,00	0,00	201,18	0,01	0,00
insgesamt	9.680,30	0,04	10.392,31	0,03	14.841,91	0,06	7.588,83

Bezeichnung der landwirtschaftlichen Kranken- kassen	A U S G A B E N						
	Früherkennungsmaßnahmen und Modellvorhaben						
	Wissenschaftliche Begleitung von Modellvorhaben				Förderung von Einrichtungen zur Verbraucher- und Patientenberatung (§ 65b SGB V)		
	Schlüssel-Nr. 05260				Schlüssel-Nr. 05270		
	Mitglieder	je Mitglied	Altenteiler	je Altenteiler	Mitglieder	je Mitglied	Altenteiler
503	504	505	506	507	508	509	
LKK SCHL.-HOLST. U. HAMBURG	0,00	0,00	0,00	0,00	0,00	0,00	0,00
LKK NIEDERSACHSEN-BREMEN	0,00	0,00	0,00	0,00	5.566,96	0,15	4.742,24
LKK NORDRHEIN-WESTFALEN	0,00	0,00	0,00	0,00	0,00	0,00	0,00
LKK HESSEN-RHEINL.-PF.-SAARL.	0,00	0,00	0,00	0,00	0,00	0,00	0,00
LKK FRANKEN U. OBERBAYERN	0,00	0,00	0,00	0,00	3.643,48	0,11	6.227,77
LKK NIEDERBAYERN-OBERPF. UND SCHWABEN	0,00	0,00	0,00	0,00	4.766,80	0,15	4.196,72
LKK BADEN-WÜRTTEMBERG	0,00	0,00	0,00	0,00	3.955,77	0,17	3.357,12
KK GARTENBAU	0,00	0,00	0,00	0,00	0,00	0,00	0,00
LKK MITTEL- U. OSTDEUTSCHL.	0,00	0,00	0,00	0,00	0,00	0,00	0,00
insgesamt	0,00	0,00	0,00	0,00	17.933,01	0,08	18.523,85

Bezeichnung der landwirtschaftlichen Kranken- kassen	A U S G A B E N						
	Empfängnisverhütung, Sterilisation und Schwangerschaftsabbruch						
	Ärztliche Beratung und Behandlung				Krankenhausbehandlung		
	Schlüssel-Nr. 05300				Schlüssel-Nr. 05310		
	Mitglieder	je Mitglied	Altenteiler	je Altenteiler	Mitglieder	je Mitglied	Altenteiler
511	512	513	514	515	516	517	
LKK SCHL.-HOLST. U. HAMBURG	68.986,90	4,68	1.313,61	0,07	-10,00	0,00	0,00
LKK NIEDERSACHSEN-BREMEN	155.590,36	4,14	5.806,20	0,10	2.141,29	0,06	10,09
LKK NORDRHEIN-WESTFALEN	112.002,08	4,17	4.234,46	0,10	9,98	0,00	0,00
LKK HESSEN-RHEINL.-PF.-SAARL.	88.269,80	3,54	4.755,45	0,11	78,46	0,00	7,01
LKK FRANKEN U. OBERBAYERN	127.364,97	3,71	6.078,26	0,10	59,06	0,00	0,00
LKK NIEDERBAYERN-OBERPF. UND SCHWABEN	117.506,10	3,71	5.281,20	0,10	562,44	0,02	0,00
LKK BADEN-WÜRTTEMBERG	110.558,81	4,65	4.930,90	0,12	2.254,02	0,09	0,00
KK GARTENBAU	102.755,68	4,73	8.405,48	0,54	2.320,95	0,11	0,00
LKK MITTEL- U. OSTDEUTSCHL.	37.415,64	2,30	468,25	0,19	0,00	0,00	0,00
insgesamt	920.450,34	3,97	41.273,81	0,12	7.416,20	0,03	17,10

Bezeichnung der landwirtschaftlichen Kranken- kassen	A U S G A B E N						
	Empfängnisverhütung, Sterilisation und Schwangerschaftsabbruch						
	Arznei- und Verbandmittel				Investitionszuschlag nach Art. 14 Abs. 3 GSG der Verbraucher- und Patientenberatung		
	Schlüssel-Nr. 05320				Schlüssel-Nr. 05370		
	Mitglieder	je Mitglied	Altenteiler	je Altenteiler	Mitglieder	je Mitglied	Altenteiler
519	520	521	522	523	524	525	
LKK SCHL.-HOLST. U. HAMBURG	0,00	0,00	0,00	0,00	0,00	0,00	0,00
LKK NIEDERSACHSEN-BREMEN	1.623,98	0,04	0,00	0,00	0,00	0,00	0,00
LKK NORDRHEIN-WESTFALEN	118,70	0,00	0,00	0,00	0,00	0,00	0,00
LKK HESSEN-RHEINL.-PF.-SAARL.	0,00	0,00	5.387,92	0,12	0,00	0,00	0,00
LKK FRANKEN U. OBERBAYERN	0,00	0,00	0,00	0,00	0,00	0,00	0,00
LKK NIEDERBAYERN-OBERPF. UND SCHWABEN	0,00	0,00	0,00	0,00	0,00	0,00	0,00
LKK BADEN-WÜRTTEMBERG	208,07	0,01	0,00	0,00	0,00	0,00	0,00
KK GARTENBAU	0,00	0,00	0,00	0,00	0,00	0,00	0,00
LKK MITTEL- U. OSTDEUTSCHL.	0,00	0,00	0,00	0,00	0,00	0,00	0,00
insgesamt	1.950,75	0,01	5.387,92	0,02	0,00	0,00	0,00

Bezeichnung der landwirtschaftlichen Kranken- kassen	A U S G A B E N						
	Empfängnisverhütung, Sterilisation und Schwangerschaftsabbruch						
	Übrige Aufwendungen				Empfängnisverhütung, Sterilisation und Schwangerschaftsabbruch		
	Schlüssel-Nr. 05390				i n s g e s a m t		
	Mitglieder	je Mitglied	Altenteiler	je Altenteiler	Mitglieder	je Mitglied	Altenteiler
527	528	529	530	531	532	533	
LKK SCHL.-HOLST. U. HAMBURG	0,00	0,00	0,00	0,00	68.976,90	4,68	1.313,61
LKK NIEDERSACHSEN-BREMEN	0,00	0,00	0,00	0,00	159.355,63	4,25	5.816,29
LKK NORDRHEIN-WESTFALEN	0,00	0,00	0,00	0,00	112.130,76	4,17	4.234,46
LKK HESSEN-RHEINL.-PF.-SAARL.	0,00	0,00	0,00	0,00	88.348,26	3,54	10.150,38
LKK FRANKEN U. OBERBAYERN	0,00	0,00	2.121,00	0,04	127.424,03	3,71	8.199,26
LKK NIEDERBAYERN-OBERPF. UND SCHWABEN	0,00	0,00	0,00	0,00	118.068,54	3,73	5.281,20
LKK BADEN-WÜRTTEMBERG	0,00	0,00	0,00	0,00	113.020,90	4,75	4.930,90
KK GARTENBAU	0,00	0,00	0,00	0,00	105.076,63	4,84	8.405,48
LKK MITTEL- U. OSTDEUTSCHL.	0,00	0,00	0,00	0,00	37.415,64	2,30	468,25
insgesamt	0,00	0,00	2.121,00	0,01	929.817,29	4,01	48.799,83

Bezeichnung der landwirtschaftlichen Kranken- kassen	A U S G A B E N						
	Ergänzende Leistungen zur Rehabilitation, Belastungserprobung, Arbeitstherapie, etc.						
	Beiträge zur Unfallversicherung für Rehabilitanden				Rehabilitationssport		
	Schlüssel-Nr. 05400				Schlüssel-Nr. 05410		
	Mitglieder	je Mitglied	Altenteiler	je Altenteiler	Mitglieder	je Mitglied	Altenteiler
535	536	537	538	539	540	541	
LKK SCHL.-HOLST. U. HAMBURG	8.982,90	0,61	27.062,64	1,42	11.480,55	0,78	38.178,79
LKK NIEDERSACHSEN-BREMEN	26.358,33	0,70	96.800,93	1,69	126.648,44	3,37	220.335,11
LKK NORDRHEIN-WESTFALEN	5.416,75	0,20	29.305,99	0,68	94.923,35	3,53	164.980,43
LKK HESSEN-RHEINL.-PF.-SAARL.	0,00	0,00	0,00	0,00	28.269,65	1,13	59.850,60
LKK FRANKEN U. OBERBAYERN	0,00	0,00	530,00	0,01	13.864,57	0,40	48.200,06
LKK NIEDERBAYERN-OBERPF. UND SCHWABEN	7.702,36	0,24	6.775,76	0,13	17.083,80	0,54	31.192,50
LKK BADEN-WÜRTTEMBERG	25,60	0,00	194,00	0,00	20.899,64	0,88	106.095,09
KK GARTENBAU	0,00	0,00	0,00	0,00	38.914,77	1,79	59.110,98
LKK MITTEL- U. OSTDEUTSCHL.	11.861,17	0,73	0,00	0,00	15.127,10	0,93	5.312,70
insgesamt	60.347,11	0,26	160.669,32	0,49	367.211,87	1,58	733.256,26

Bezeichnung der landwirtschaftlichen Kranken- kassen	A U S G A B E N						
	Ergänzende Leistungen zur Rehabilitation, Belastungserprobung, Arbeitstherapie, etc.						
	sonstige ergänzende Leistungen zur Rehabilitation (ohne 546, 547, 579 und 583)				Behandlung in sozialpädiatrischen Zentren (§ 120 Abs. 2 SGB V)		
	Schlüssel-Nr. 05420				Schlüssel-Nr. 05430		
	Mitglieder	je Mitglied	Altenteiler	je Altenteiler	Mitglieder	je Mitglied	Altenteiler
543	544	545	546	547	548	549	
LKK SCHL.-HOLST. U. HAMBURG	11.314,23	0,77	1.763,42	0,09	5.988,16	0,41	845,01
LKK NIEDERSACHSEN-BREMEN	15.476,87	0,41	3.064,50	0,05	142.022,29	3,78	846,15
LKK NORDRHEIN-WESTFALEN	2.169,55	0,08	3.925,40	0,09	76.643,82	2,85	2.162,44
LKK HESSEN-RHEINL.-PF.-SAARL.	4.903,22	0,20	3.460,90	0,08	97.638,41	3,91	1.193,90
LKK FRANKEN U. OBERBAYERN	13.741,92	0,40	7.201,86	0,12	158.311,73	4,61	2.635,35
LKK NIEDERBAYERN-OBERPF. UND SCHWABEN	13.662,01	0,43	4.327,20	0,09	152.232,72	4,81	3.920,00
LKK BADEN-WÜRTTEMBERG	14.379,65	0,60	41.447,99	1,05	51.641,14	2,17	0,00
KK GARTENBAU	4.258,80	0,20	1.867,41	0,12	72.184,58	3,33	4.425,61
LKK MITTEL- U. OSTDEUTSCHL.	463,00	0,03	0,00	0,00	35.146,16	2,16	723,06
insgesamt	80.369,25	0,35	67.058,68	0,20	791.809,01	3,41	16.751,52

Bezeichnung der landwirtschaftlichen Kranken- kassen	A U S G A B E N					
	Ergänzende Leistungen zur Rehabilitation, Belastungserprobung, Arbeitstherapie, etc.					
	Behandlung in psychiatrischen Institutsambulanzen (§ 120 Abs. 2 SGB V)					
	Schlüssel-Nr. 05440					
	Mitglieder	je Mitglied	Altenteiler	je Altenteiler		
551	552	553	554			
LKK SCHL.-HOLST. U. HAMBURG	87.831,35	5,96	71.400,00	3,75		
LKK NIEDERSACHSEN-BREMEN	126.003,67	3,36	130.750,83	2,29		
LKK NORDRHEIN-WESTFALEN	110.533,25	4,11	158.975,03	3,69		
LKK HESSEN-RHEINL.-PF.-SAARL.	153.033,52	6,13	339.034,49	7,57		
LKK FRANKEN U. OBERBAYERN	129.572,84	3,77	128.085,79	2,20		
LKK NIEDERBAYERN-OBERPF. UND SCHWABEN	155.561,34	4,91	167.817,72	3,32		
LKK BADEN-WÜRTTEMBERG	57.320,20	2,41	93.544,74	2,37		
KK GARTENBAU	75.463,95	3,48	57.707,87	3,72		
LKK MITTEL- U. OSTDEUTSCHL.	55.438,71	3,41	8.453,02	3,49		
insgesamt	950.758,83	4,10	1.155.769,49	3,50		

Bezeichnung der landwirtschaftlichen Kranken- kassen	A U S G A B E N						
	Ergänzende Leistungen zur Rehabilitation, Belastungserprobung, Arbeitstherapie, etc.						
	Belastungserprobung und Arbeitstherapie				Ambulante Rehabilitationsmaßnahmen - ohne ambulante Anschlussrehabilitation (ohne 542, 547 und 579)		
	Schlüssel-Nr. 05450				Schlüssel-Nr. 05460		
	Mitglieder	je Mitglied	Altenteiler	je Altenteiler	Mitglieder	je Mitglied	Altenteiler
555	556	557	558	559	560	561	
LKK SCHL.-HOLST. U. HAMBURG	0,00	0,00	0,00	0,00	11.757,55	0,80	22.421,98
LKK NIEDERSACHSEN-BREMEN	1.193,28	0,03	0,00	0,00	38.204,46	1,02	125.520,76
LKK NORDRHEIN-WESTFALEN	0,00	0,00	0,00	0,00	2.718,30	0,10	6.913,47
LKK HESSEN-RHEINL.-PF.-SAARL.	0,00	0,00	0,00	0,00	7.077,00	0,28	46.605,63
LKK FRANKEN U. OBERBAYERN	0,00	0,00	0,00	0,00	6.877,47	0,20	62.627,78
LKK NIEDERBAYERN-OBERPF. UND SCHWABEN	0,00	0,00	0,00	0,00	10.329,49	0,33	29.453,11
LKK BADEN-WÜRTTEMBERG	0,00	0,00	0,00	0,00	8.113,70	0,34	21.124,95
KK GARTENBAU	0,00	0,00	0,00	0,00	3.162,60	0,15	17.657,85
LKK MITTEL- U. OSTDEUTSCHL.	0,00	0,00	0,00	0,00	3.432,98	0,21	3.139,60
insgesamt	1.193,28	0,01	0,00	0,00	91.673,55	0,40	335.465,13

Bezeichnung der landwirtschaftlichen Kranken- kassen	A U S G A B E N						
	Ergänzende Leistungen zur Rehabilitation, Belastungserprobung, Arbeitstherapie, etc.						
	Ambulante Anschlussrehabilitation (ohne 542, 546 und 578)				Früherkennung und Frühförderung nach § 30 SGB IX i.V.m. § 56 SGB IX		
	Schlüssel-Nr. 05470				Schlüssel-Nr. 05480		
	Mitglieder	je Mitglied	Altenteiler	je Altenteiler	Mitglieder	je Mitglied	Altenteiler
563	564	565	566	567	568	569	
LKK SCHL.-HOLST. U. HAMBURG	0,00	0,00	8.970,56	0,47	0,00	0,00	334,20
LKK NIEDERSACHSEN-BREMEN	0,00	0,00	0,00	0,00	4.272,96	0,11	0,00
LKK NORDRHEIN-WESTFALEN	16.315,97	0,61	255.320,17	5,92	38.739,31	1,44	0,00
LKK HESSEN-RHEINL.-PF.-SAARL.	12.462,15	0,50	164.739,82	3,68	8.479,09	0,34	0,00
LKK FRANKEN U. OBERBAYERN	4.519,50	0,13	91.876,69	1,58	474.646,18	13,82	51.310,95
LKK NIEDERBAYERN-OBERPF. UND SCHWABEN	-150,00	0,00	75.101,65	1,48	437.679,44	13,82	73.247,41
LKK BADEN-WÜRTTEMBERG	5.745,50	0,24	31.817,46	0,81	1.899,65	0,08	0,00
KK GARTENBAU	24.182,20	1,11	67.126,07	4,32	34.599,43	1,59	585,57
LKK MITTEL- U. OSTDEUTSCHL.	1.280,00	0,08	1.311,40	0,54	3.624,34	0,22	0,00
insgesamt	64.355,32	0,28	696.263,82	2,11	1.003.940,40	4,33	125.478,13

Bezeichnung der landwirtschaftlichen Kranken- kassen	A U S G A B E N					
	Ergänzende Leistungen zur Rehabilitation, Belastungserprobung, Arbeitstherapie, etc.					
	Prämien/Boni an Arbeitgeber nach § 65a Abs. 2 SGB V und § 84 Abs. 3 SGB IX					
	Schlüssel-Nr. 05490					
	Mitglieder	je Mitglied	Altenteiler	je Altenteiler		
571	572	573	574			
LKK SCHL.-HOLST. U. HAMBURG	0,00	0,00	0,00	0,00		
LKK NIEDERSACHSEN-BREMEN	0,00	0,00	0,00	0,00		
LKK NORDRHEIN-WESTFALEN	0,00	0,00	0,00	0,00		
LKK HESSEN-RHEINL.-PF.-SAARL.	0,00	0,00	0,00	0,00		
LKK FRANKEN U. OBERBAYERN	0,00	0,00	0,00	0,00		
LKK NIEDERBAYERN-OBERPF. UND SCHWABEN	0,00	0,00	0,00	0,00		
LKK BADEN-WÜRTTEMBERG	0,00	0,00	0,00	0,00		
KK GARTENBAU	0,00	0,00	0,00	0,00		
LKK MITTEL- U. OSTDEUTSCHL.	0,00	0,00	0,00	0,00		
insgesamt	0,00	0,00	0,00	0,00		

Bezeichnung der landwirtschaftlichen Kranken- kassen	A U S G A B E N						
	Leistungen bei Schwangerschaft und Mutterschaft						
	Ärztliche Betreuung				Hebammenhilfe		
	Schlüssel-Nr. 05500				Schlüssel-Nr. 05510		
	Mitglieder	je Mitglied	Altenteiler	je Altenteiler	Mitglieder	je Mitglied	Altenteiler
575	576	577	578	579	580	581	
LKK SCHL.-HOLST. U. HAMBURG	75.782,19	5,14	1.439,91	0,08	97.099,91	6,59	675,93
LKK NIEDERSACHSEN-BREMEN	143.304,54	3,82	3.319,61	0,06	133.245,38	3,55	838,77
LKK NORDRHEIN-WESTFALEN	89.017,95	3,31	2.980,78	0,07	89.519,97	3,33	371,70
LKK HESSEN-RHEINL.-PF.-SAARL.	83.145,91	3,33	1.403,05	0,03	92.675,77	3,71	395,74
LKK FRANKEN U. OBERBAYERN	172.305,73	5,02	264,58	0,00	227.444,73	6,62	0,00
LKK NIEDERBAYERN-OBERPF. UND SCHWABEN	143.856,62	4,54	1.161,46	0,02	195.396,65	6,17	1.362,40
LKK BADEN-WÜRTTEMBERG	114.090,42	4,80	190,48	0,00	74.577,62	3,14	739,16
KK GARTENBAU	129.820,41	5,98	152,41	0,01	86.234,43	3,97	237,41
LKK MITTEL- U. OSTDEUTSCHL.	59.644,85	3,67	542,44	0,22	92.536,27	5,69	800,16
insgesamt	1.010.968,62	4,36	11.454,72	0,03	1.088.730,73	4,70	5.421,27

Bezeichnung der landwirtschaftlichen Kranken- kassen	A U S G A B E N					
	Leistungen bei Schwangerschaft und Mutterschaft					
	Stationäre Entbindung					
	Schlüssel-Nr. 05520					
	Mitglieder	je Mitglied	Altenteiler	je Altenteiler		
583	584	585	586			
LKK SCHL.-HOLST. U. HAMBURG	199.175,44	13,52	833,36	0,04		
LKK NIEDERSACHSEN-BREMEN	510.020,10	13,59	4.031,68	0,07		
LKK NORDRHEIN-WESTFALEN	266.443,91	9,91	3.800,63	0,09		
LKK HESSEN-RHEINL.-PF.-SAARL.	318.536,90	12,76	2.850,46	0,06		
LKK FRANKEN U. OBERBAYERN	461.774,85	13,45	2.682,03	0,05		
LKK NIEDERBAYERN-OBERPF. UND SCHWABEN	407.668,22	12,87	2.137,62	0,04		
LKK BADEN-WÜRTTEMBERG	295.158,11	12,41	1.342,25	0,03		
KK GARTENBAU	321.727,93	14,82	4.810,34	0,31		
LKK MITTEL- U. OSTDEUTSCHL.	219.173,67	13,47	3.246,79	1,34		
insgesamt	2.999.679,13	12,94	25.735,16	0,08		

Bezeichnung der landwirtschaftlichen Kranken- kassen	A U S G A B E N						
	Leistungen bei Schwangerschaft und Mutterschaft						
	Häusliche Pflege wegen Schwangerschaft oder Entbindung				Haushaltshilfe wegen Schwangerschaft oder Entbindung		
	Schlüssel-Nr. 05530				Schlüssel-Nr. 05540		
	Mitglieder	je Mitglied	Altenteiler	je Altenteiler	Mitglieder	je Mitglied	Altenteiler
587	588	589	590	591	592	593	
LKK SCHL.-HOLST. U. HAMBURG	0,00	0,00	-10,00	0,00	171.874,41	11,67	0,00
LKK NIEDERSACHSEN-BREMEN	0,00	0,00	0,00	0,00	936.083,09	24,94	0,00
LKK NORDRHEIN-WESTFALEN	0,00	0,00	0,00	0,00	394.410,35	14,67	0,00
LKK HESSEN-RHEINL.-PF.-SAARL.	0,00	0,00	0,00	0,00	148.811,33	5,96	0,00
LKK FRANKEN U. OBERBAYERN	0,00	0,00	0,00	0,00	933.014,69	27,17	0,00
LKK NIEDERBAYERN-OBERPF. UND SCHWABEN	0,00	0,00	0,00	0,00	715.385,41	22,59	0,00
LKK BADEN-WÜRTTEMBERG	0,00	0,00	0,00	0,00	646.041,23	27,17	0,00
KK GARTENBAU	0,00	0,00	0,00	0,00	149.895,82	6,91	0,00
LKK MITTEL- U. OSTDEUTSCHL.	0,00	0,00	0,00	0,00	214.009,43	13,15	0,00
insgesamt	0,00	0,00	-10,00	0,00	4.309.525,76	18,59	0,00

Bezeichnung der landwirtschaftlichen Kranken- kassen	A U S G A B E N						
	Leistungen bei Schwangerschaft und Mutterschaft						
	sonstige Sachleistungen				Mutterschaftsgeld nach § 200 RVO, § 29 KVLG, Zuschüsse zum Mutterschaftsgeld nach § 14 Abs. 2 und 3 MuSchuG u. Bei zur BA aus Mutterschaftsgeld (§§ 345 Nr.7 u. 347 Nr. 8 SGB III)		
	Schlüssel-Nr. 05550				Schlüssel-Nr. 05560		
	Mitglieder	je Mitglied	Altenteiler	je Altenteiler	Mitglieder	je Mitglied	Altenteiler
595	596	597	598	599	600	601	
LKK SCHL.-HOLST. U. HAMBURG	0,00	0,00	0,00	0,00	11.537,91	0,78	0,00
LKK NIEDERSACHSEN-BREMEN	390,87	0,01	0,00	0,00	27.908,96	0,74	0,00
LKK NORDRHEIN-WESTFALEN	0,00	0,00	0,00	0,00	11.330,50	0,42	0,00
LKK HESSEN-RHEINL.-PF.-SAARL.	3.287,98	0,13	16,28	0,00	24.023,26	0,96	0,00
LKK FRANKEN U. OBERBAYERN	10.344,98	0,30	0,00	0,00	35.816,59	1,04	0,00
LKK NIEDERBAYERN-OBERPF. UND SCHWABEN	3.987,97	0,13	16,28	0,00	18.239,14	0,58	0,00
LKK BADEN-WÜRTTEMBERG	4.299,93	0,18	46,06	0,00	16.757,04	0,70	0,00
KK GARTENBAU	1.712,59	0,08	0,00	0,00	54.916,26	2,53	0,00
LKK MITTEL- U. OSTDEUTSCHL.	0,00	0,00	109,94	0,05	20.842,17	1,28	0,00
insgesamt	24.024,32	0,10	188,56	0,00	221.371,83	0,95	0,00

Bezeichnung der landwirtschaftlichen Kranken- kassen	A U S G A B E N						
	Leistungen bei Schwangerschaft und Mutterschaft						
	Investitionszuschlag nach Art. 14 Abs. 3 GSG				Leistungen bei Schwangerschaft und Mutterschaft		
	Schlüssel-Nr. 05590				i n s g e s a m t 55		
	Mitglieder	je Mitglied	Altenteiler	je Altenteiler	Mitglieder	je Mitglied	Altenteiler
603	604	605	606	607	608	609	
LKK SCHL.-HOLST. U. HAMBURG	61,82	0,00	0,00	0,00	555.531,68	37,71	2.939,20
LKK NIEDERSACHSEN-BREMEN	0,00	0,00	0,00	0,00	1.750.952,94	46,64	8.190,06
LKK NORDRHEIN-WESTFALEN	0,00	0,00	0,00	0,00	850.722,68	31,65	7.153,11
LKK HESSEN-RHEINL.-PF.-SAARL.	0,00	0,00	0,00	0,00	670.481,15	26,86	4.665,53
LKK FRANKEN U. OBERBAYERN	0,00	0,00	0,00	0,00	1.840.701,57	53,61	2.946,61
LKK NIEDERBAYERN-OBERPF. UND SCHWABEN	0,00	0,00	0,00	0,00	1.484.534,01	46,88	4.677,76
LKK BADEN-WÜRTTEMBERG	0,00	0,00	0,00	0,00	1.150.924,35	48,39	2.317,95
KK GARTENBAU	792,42	0,04	0,00	0,00	745.099,86	34,33	5.200,16
LKK MITTEL- U. OSTDEUTSCHL.	2.944,88	0,18	0,00	0,00	609.151,27	37,44	4.699,33
insgesamt	3.799,12	0,02	0,00	0,00	9.658.099,51	41,65	42.789,71

Bezeichnung der landwirtschaftlichen Kranken- kassen	A U S G A B E N						
	BETRIEBS-, HAUSHALTSHILFE u. HÄUSLICHE KRANKENPFLEGE						
	Gestellte Betriebshilfe - Regelleistung -				Erstattung für selbstbeschaffte Betriebshilfe - Regelleistung -		
	Schlüssel-Nr. 05600				Schlüssel-Nr. 05610		
	Mitglieder	je Mitglied	Altenteiler	je Altenteiler	Mitglieder	je Mitglied	Altenteiler
611	612	613	614	615	616	617	
LKK SCHL.-HOLST. U. HAMBURG	116.606,97	7,92	0,00	0,00	24.504,39	1,66	0,00
LKK NIEDERSACHSEN-BREMEN	660.000,70	17,58	0,00	0,00	208.581,05	5,56	0,00
LKK NORDRHEIN-WESTFALEN	700.578,30	26,06	0,00	0,00	110.022,81	4,09	0,00
LKK HESSEN-RHEINL.-PF.-SAARL.	87.604,34	3,51	0,00	0,00	170.991,65	6,85	0,00
LKK FRANKEN U. OBERBAYERN	561.241,04	16,35	0,00	0,00	59.863,09	1,74	0,00
LKK NIEDERBAYERN-OBERPF. UND SCHWABEN	587.561,55	18,56	0,00	0,00	86.512,65	2,73	0,00
LKK BADEN-WÜRTTEMBERG	599.540,54	25,21	0,00	0,00	53.699,92	2,26	0,00
KK GARTENBAU	55.894,26	2,58	0,00	0,00	24.771,78	1,14	0,00
LKK MITTEL- U. OSTDEUTSCHL.	119.485,19	7,34	0,00	0,00	44.030,11	2,71	0,00
insgesamt	3.488.512,89	15,05	0,00	0,00	782.977,45	3,38	0,00

Bezeichnung der landwirtschaftlichen Kranken- kassen	A U S G A B E N						
	BETRIEBS-, HAUSHALTSHILFE u. HÄUSLICHE KRANKENPFLEGE						
	Betriebshilfe - Mehrleistung -				Behandlungspflege nach § 37 Abs. 2 Satz 1 SGB V		
	Schlüssel-Nr. 05620				Schlüssel-Nr. 05630		
	Mitglieder	je Mitglied	Altenteiler	je Altenteiler	Mitglieder	je Mitglied	Altenteiler
619	620	621	622	623	624	625	
LKK SCHL.-HOLST. U. HAMBURG	734.572,62	49,87	0,00	0,00	286.036,61	19,42	2.821.898,59
LKK NIEDERSACHSEN-BREMEN	5.237.036,52	139,51	0,00	0,00	279.512,03	7,45	7.311.719,31
LKK NORDRHEIN-WESTFALEN	5.763.945,13	214,42	0,00	0,00	124.447,51	4,63	6.827.439,59
LKK HESSEN-RHEINL.-PF.-SAARL.	3.872.035,36	155,13	0,00	0,00	363.127,77	14,55	6.889.601,95
LKK FRANKEN U. OBERBAYERN	5.753.729,63	167,58	0,00	0,00	-161.413,71	-4,70	8.560.970,45
LKK NIEDERBAYERN-OBERPF. UND SCHWABEN	4.722.518,43	149,14	0,00	0,00	777.817,72	24,56	6.399.331,98
LKK BADEN-WÜRTTEMBERG	4.506.764,86	189,50	0,00	0,00	415.848,41	17,49	5.225.227,98
KK GARTENBAU	980.641,08	45,18	0,00	0,00	150.391,41	6,93	2.202.814,22
LKK MITTEL- U. OSTDEUTSCHL.	1.785.478,68	109,73	0,00	0,00	272.292,09	16,73	469.298,57
insgesamt	33.356.722,31	143,86	0,00	0,00	2.508.059,84	10,82	46.708.302,64

Bezeichnung der landwirtschaftlichen Kranken- kassen	A U S G A B E N						
	BETRIEBS-, HAUSHALTSHILFE u. HÄUSLICHE KRANKENPFLEGE						
	Gestellte Haushaltshilfe - Regelleistung -				Erstattung für selbstbeschaffte Haushaltshilfe - Regelleistung -		
	Schlüssel-Nr. 05640				Schlüssel-Nr. 05650		
	Mitglieder	je Mitglied	Altenteiler	je Altenteiler	Mitglieder	je Mitglied	Altenteiler
627	628	629	630	631	632	633	
LKK SCHL.-HOLST. U. HAMBURG	55,00	0,00	270,00	0,01	1.067,60	0,07	0,00
LKK NIEDERSACHSEN-BREMEN	2.947,92	0,08	446,82	0,01	-730,87	-0,02	1.201,36
LKK NORDRHEIN-WESTFALEN	1.680,00	0,06	0,00	0,00	665,50	0,02	0,00
LKK HESSEN-RHEINL.-PF.-SAARL.	0,00	0,00	0,00	0,00	494,50	0,02	0,00
LKK FRANKEN U. OBERBAYERN	8.033,40	0,23	946,20	0,02	470,25	0,01	0,00
LKK NIEDERBAYERN-OBERPF. UND SCHWABEN	2.399,89	0,08	0,00	0,00	59,85	0,00	0,00
LKK BADEN-WÜRTTEMBERG	25.024,25	1,05	811,80	0,02	1.216,50	0,05	0,00
KK GARTENBAU	4.243,33	0,20	2.492,33	0,16	3.091,73	0,14	1.942,71
LKK MITTEL- U. OSTDEUTSCHL.	0,00	0,00	0,00	0,00	5.751,14	0,35	0,00
insgesamt	44.383,79	0,19	4.967,15	0,02	12.086,20	0,05	3.144,07

Bezeichnung der landwirtschaftlichen Kranken- kassen	A U S G A B E N						
	BETRIEBS-, HAUSHALTSHILFE u. HÄUSLICHE KRANKENPFLEGE						
	Haushaltshilfe - Mehrleistung -				Betriebs- und Haushaltshilfe		
	Schlüssel-Nr. 05660				Schlüssel-Nr. 05600, 05610, 05620, 05640, 05650, 05660		
	Mitglieder	je Mitglied	Altenteiler	je Altenteiler	Mitglieder	je Mitglied	Altenteiler
635	636	637	638	639	640	641	
LKK SCHL.-HOLST. U. HAMBURG	246.944,73	16,76	-85,00	0,00	1.123.751,31	76,29	185,00
LKK NIEDERSACHSEN-BREMEN	1.725.513,91	45,97	9.663,42	0,17	7.833.349,23	208,68	11.311,60
LKK NORDRHEIN-WESTFALEN	1.549.787,59	57,65	0,00	0,00	8.126.679,33	302,31	0,00
LKK HESSEN-RHEINL.-PF.-SAARL.	236.912,35	9,49	36.537,25	0,82	4.368.038,20	175,00	36.537,25
LKK FRANKEN U. OBERBAYERN	561.766,98	16,36	105.799,53	1,82	6.945.104,39	202,28	106.745,73
LKK NIEDERBAYERN-OBERPF. UND SCHWABEN	1.246.192,76	39,36	0,00	0,00	6.645.245,13	209,87	0,00
LKK BADEN-WÜRTTEMBERG	1.808.394,58	76,04	9.157,47	0,23	6.994.640,65	294,11	9.969,27
KK GARTENBAU	111.227,29	5,12	2.085,10	0,13	1.179.869,47	54,36	6.520,14
LKK MITTEL- U. OSTDEUTSCHL.	12.067,25	0,74	0,00	0,00	1.966.812,37	120,87	0,00
insgesamt	7.498.807,44	32,34	163.157,77	0,49	45.183.490,08	194,87	171.268,99

Bezeichnung der landwirtschaftlichen Kranken- kassen	A U S G A B E N						
	BETRIEBS-, HAUSHALTSHILFE u. HÄUSLICHE KRANKENPFLEGE						
	Häusliche Krankenpflege - Regelleistung -				Häusliche Krankenpflege - Ermessensleistung -		
	Schlüssel-Nr. 05670				Schlüssel-Nr. 05680		
	Mitglieder	je Mitglied	Altenteiler	je Altenteiler	Mitglieder	je Mitglied	Altenteiler
643	644	645	646	647	648	649	
LKK SCHL.-HOLST. U. HAMBURG	0,00	0,00	1.576,32	0,08	0,00	0,00	1.059,10
LKK NIEDERSACHSEN-BREMEN	0,00	0,00	9.196,27	0,16	0,00	0,00	480,20
LKK NORDRHEIN-WESTFALEN	0,00	0,00	535,34	0,01	0,00	0,00	0,00
LKK HESSEN-RHEINL.-PF.-SAARL.	0,00	0,00	2.633,72	0,06	0,00	0,00	-6.239,90
LKK FRANKEN U. OBERBAYERN	0,00	0,00	-539,54	-0,01	0,00	0,00	0,00
LKK NIEDERBAYERN-OBERPF. UND SCHWABEN	167,46	0,01	561,92	0,01	0,00	0,00	0,00
LKK BADEN-WÜRTTEMBERG	0,00	0,00	5.135,42	0,13	0,00	0,00	-2.415,75
KK GARTENBAU	0,00	0,00	2.799,75	0,18	0,00	0,00	0,00
LKK MITTEL- U. OSTDEUTSCHL.	-43,93	0,00	197,39	0,08	319,70	0,02	-41,60
insgesamt	123,53	0,00	22.096,59	0,07	319,70	0,00	-7.157,95

Bezeichnung der landwirtschaftlichen Kranken- kassen	A U S G A B E N						
	BETRIEBS-, HAUSHALTSHILFE u. HÄUSLICHE KRANKENPFLEGE						
	Häusliche Krankenpflege nach § 37 Abs. 2 Satz 2 SGB V / § 8 KVLG 1989				Häusliche Krankenpflege i n s g e s a m t		
	Schlüssel-Nr. 05690				Schlüssel-Nrn. 05630, 05670, 05680, 05690		
	Mitglieder	je Mitglied	Altenteiler	je Altenteiler	Mitglieder	je Mitglied	Altenteiler
651	652	653	654	655	656	657	
LKK SCHL.-HOLST. U. HAMBURG	-737,14	-0,05	1.440,41	0,08	285.299,47	19,37	2.825.974,42
LKK NIEDERSACHSEN-BREMEN	0,00	0,00	0,00	0,00	279.512,03	7,45	7.321.395,78
LKK NORDRHEIN-WESTFALEN	0,00	0,00	14.836,49	0,34	124.447,51	4,63	6.842.811,42
LKK HESSEN-RHEINL.-PF.-SAARL.	0,00	0,00	573,33	0,01	363.127,77	14,55	6.886.569,10
LKK FRANKEN U. OBERBAYERN	365,59	0,01	26.292,05	0,45	-161.048,12	-4,69	8.586.722,96
LKK NIEDERBAYERN-OBERPF. UND SCHWABEN	2.144,20	0,07	7.120,13	0,14	780.129,38	24,64	6.407.014,03
LKK BADEN-WÜRTTEMBERG	429,16	0,02	1.445,29	0,04	416.277,57	17,50	5.229.392,94
KK GARTENBAU	576,54	0,03	182,61	0,01	150.967,95	6,96	2.205.796,58
LKK MITTEL- U. OSTDEUTSCHL.	0,00	0,00	0,00	0,00	272.567,86	16,75	469.454,36
insgesamt	2.778,35	0,01	51.890,31	0,16	2.511.281,42	10,83	46.775.131,59

Bezeichnung der landwirtschaftlichen Kranken- kassen	A U S G A B E N						
	I N T E G R I E R T E V E R S O R G U N G (ohne 588 und 589)						
	Ambulante ärztliche Behandlung				Zahnärztliche Behandlung/Zahnersatz		
	Schlüssel-Nr. 05700				Schlüssel-Nr. 05710		
	Mitglieder	je Mitglied	Altenteiler	je Altenteiler	Mitglieder	je Mitglied	Altenteiler
659	660	661	662	663	664	665	
LKK SCHL.-HOLST. U. HAMBURG	33.950,00	2,30	7.060,00	0,37	0,00	0,00	0,00
LKK NIEDERSACHSEN-BREMEN	83.225,40	2,22	189.878,70	3,32	0,00	0,00	0,00
LKK NORDRHEIN-WESTFALEN	7.462,89	0,28	26.210,51	0,61	0,00	0,00	0,00
LKK HESSEN-RHEINL.-PF.-SAARL.	88.710,28	3,55	673.303,81	15,04	0,00	0,00	0,00
LKK FRANKEN U. OBERBAYERN	50.387,25	1,47	290.329,88	4,99	0,00	0,00	0,00
LKK NIEDERBAYERN-OBERPF. UND SCHWABEN	105.687,00	3,34	101.309,00	2,00	0,00	0,00	0,00
LKK BADEN-WÜRTTEMBERG	259.442,45	10,91	270.050,91	6,84	0,00	0,00	0,00
KK GARTENBAU	69.541,96	3,20	171.049,35	11,02	1.216,68	0,06	0,00
LKK MITTEL- U. OSTDEUTSCHL.	0,00	0,00	0,00	0,00	0,00	0,00	0,00
insgesamt	698.407,23	3,01	1.729.192,16	5,24	1.216,68	0,01	0,00

Bezeichnung der landwirtschaftlichen Kranken- kassen	A U S G A B E N						
	INTEGRIERTE VERSORGUNG (ohne 588 und 589)						
	Sachleistungen bei Dialyse				Arznei- und Verbandmittel aus Apotheken und von Sonstigen		
	Schlüssel-Nr. 05720				Schlüssel-Nr. 05730		
	Mitglieder	je Mitglied	Altenteiler	je Altenteiler	Mitglieder	je Mitglied	Altenteiler
667	668	669	670	671	672	673	
LKK SCHL.-HOLST. U. HAMBURG	0,00	0,00	0,00	0,00	0,00	0,00	6,28
LKK NIEDERSACHSEN-BREMEN	0,00	0,00	0,00	0,00	9.000,10	0,24	6.543,60
LKK NORDRHEIN-WESTFALEN	0,00	0,00	0,00	0,00	10,60	0,00	10,60
LKK HESSEN-RHEINL.-PF.-SAARL.	0,00	0,00	0,00	0,00	-20.173,05	-0,81	-21.369,47
LKK FRANKEN U. OBERBAYERN	0,00	0,00	0,00	0,00	0,00	0,00	0,00
LKK NIEDERBAYERN-OBERPF. UND SCHWABEN	0,00	0,00	0,00	0,00	0,00	0,00	660,00
LKK BADEN-WÜRTTEMBERG	0,00	0,00	0,00	0,00	0,00	0,00	0,00
KK GARTENBAU	0,00	0,00	0,00	0,00	0,00	0,00	0,00
LKK MITTEL- U. OSTDEUTSCHL.	0,00	0,00	0,00	0,00	0,00	0,00	0,00
insgesamt	0,00	0,00	0,00	0,00	-11.162,35	-0,05	-14.148,99

Bezeichnung der landwirtschaftlichen Kranken- kassen	A U S G A B E N						
	I N T E G R I E R T E V E R S O R G U N G (ohne 588 und 589)						
	Heilmittel und Behandlung durch sonstige Heilpersonen				Hilfsmittel		
	Schlüssel-Nr. 05740				Schlüssel-Nr. 05750		
	Mitglieder	je Mitglied	Altenteiler	je Altenteiler	Mitglieder	je Mitglied	Altenteiler
675	676	677	678	679	680	681	
LKK SCHL.-HOLST. U. HAMBURG	0,00	0,00	0,00	0,00	0,00	0,00	66,00
LKK NIEDERSACHSEN-BREMEN	3.699,40	0,10	2.245,20	0,04	7.410,20	0,20	6.837,00
LKK NORDRHEIN-WESTFALEN	0,00	0,00	0,00	0,00	0,00	0,00	0,00
LKK HESSEN-RHEINL.-PF.-SAARL.	780,00	0,03	800,00	0,02	257,08	0,01	-262,53
LKK FRANKEN U. OBERBAYERN	0,00	0,00	0,00	0,00	0,00	0,00	0,00
LKK NIEDERBAYERN-OBERPF. UND SCHWABEN	0,00	0,00	0,00	0,00	0,00	0,00	0,00
LKK BADEN-WÜRTTEMBERG	0,00	0,00	0,00	0,00	0,00	0,00	0,00
KK GARTENBAU	2.100,00	0,10	2.100,00	0,14	0,00	0,00	0,00
LKK MITTEL- U. OSTDEUTSCHL.	0,00	0,00	0,00	0,00	0,00	0,00	0,00
insgesamt	6.579,40	0,03	5.145,20	0,02	7.667,28	0,03	6.640,47

Bezeichnung der landwirtschaftlichen Kranken- kassen	A U S G A B E N						
	INTEGRIERTE VERSORGUNG (ohne 588 und 589)						
	Krankenhausbehandlung einschl. teilstationärer Behandl. in Dialysestationen und stationärer Anschlussrehabilitation				Behandlungspflege/Häusliche Krankenpflege (Regelleistungen)		
	Schlüssel-Nr. 05760				Schlüssel-Nr. 05770		
	Mitglieder	je Mitglied	Altenteiler	je Altenteiler	Mitglieder	je Mitglied	Altenteiler
683	684	685	686	687	688	689	
LKK SCHL.-HOLST. U. HAMBURG	150.575,14	10,22	583.452,17	30,68	0,00	0,00	88,00
LKK NIEDERSACHSEN-BREMEN	20.984,99	0,56	477.011,66	8,35	0,00	0,00	0,00
LKK NORDRHEIN-WESTFALEN	10.631,08	0,40	24.077,53	0,56	0,00	0,00	0,00
LKK HESSEN-RHEINL.-PF.-SAARL.	29.939,71	1,20	103.796,23	2,32	0,00	0,00	0,00
LKK FRANKEN U. OBERBAYERN	0,00	0,00	12.371,01	0,21	0,00	0,00	0,00
LKK NIEDERBAYERN-OBERPF. UND SCHWABEN	0,00	0,00	106.378,53	2,10	0,00	0,00	0,00
LKK BADEN-WÜRTTEMBERG	0,00	0,00	569,80	0,01	0,00	0,00	0,00
KK GARTENBAU	11.758,44	0,54	8.940,00	0,58	0,00	0,00	0,00
LKK MITTEL- U. OSTDEUTSCHL.	16.885,45	1,04	676,23	0,28	0,00	0,00	0,00
insgesamt	240.774,81	1,04	1.317.273,16	3,99	0,00	0,00	88,00

Bezeichnung der landwirtschaftlichen Kranken- kassen	A U S G A B E N					
	Mehrleistungen im Rahmen DMP/Integrierte Versorgung (ohne 57)					
	Medizinische Vorsorgeleistungen - DMP					
	Schlüssel-Nr. 05810					
	Mitglieder	je Mitglied	Altenteiler	je Altenteiler		
699	700	701	702			
LKK SCHL.-HOLST. U. HAMBURG	0,00	0,00	0,00	0,00		
LKK NIEDERSACHSEN-BREMEN	0,00	0,00	0,00	0,00		
LKK NORDRHEIN-WESTFALEN	0,00	0,00	0,00	0,00		
LKK HESSEN-RHEINL.-PF.-SAARL.	0,00	0,00	0,00	0,00		
LKK FRANKEN U. OBERBAYERN	0,00	0,00	0,00	0,00		
LKK NIEDERBAYERN-OBERPF. UND SCHWABEN	0,00	0,00	0,00	0,00		
LKK BADEN-WÜRTTEMBERG	0,00	0,00	0,00	0,00		
KK GARTENBAU	0,00	0,00	0,00	0,00		
LKK MITTEL- U. OSTDEUTSCHL.	0,00	0,00	0,00	0,00		
insgesamt	0,00	0,00	0,00	0,00		

Bezeichnung der landwirtschaftlichen Kranken- kassen	A U S G A B E N						
	Mehrleistungen im Rahmen DMP/Integrierte Versorgung (ohne 57)						
	Ergänzende Leistungen zur Rehabilitation - DMP				Integrierte Versorgung		
	Schlüssel-Nr. 05830				- Rabatte -		
	Mitglieder	je Mitglied	Altenteiler	je Altenteiler	Mitglieder	je Mitglied	Altenteiler
703	704	705	706	707	708	709	
LKK SCHL.-HOLST. U. HAMBURG	0,00	0,00	0,00	0,00	0,00	0,00	0,00
LKK NIEDERSACHSEN-BREMEN	25.482,88	0,68	38.109,00	0,67	0,00	0,00	0,00
LKK NORDRHEIN-WESTFALEN	10.937,30	0,41	19.317,06	0,45	0,00	0,00	0,00
LKK HESSEN-RHEINL.-PF.-SAARL.	0,00	0,00	0,00	0,00	0,00	0,00	0,00
LKK FRANKEN U. OBERBAYERN	0,00	0,00	0,00	0,00	0,00	0,00	0,00
LKK NIEDERBAYERN-OBERPF. UND SCHWABEN	0,00	0,00	0,00	0,00	0,00	0,00	0,00
LKK BADEN-WÜRTTEMBERG	0,00	0,00	0,00	0,00	0,00	0,00	0,00
KK GARTENBAU	10.558,64	0,49	13.539,72	0,87	0,00	0,00	0,00
LKK MITTEL- U. OSTDEUTSCHL.	11.088,39	0,68	3.039,30	1,26	0,00	0,00	0,00
insgesamt	58.067,21	0,25	74.005,08	0,22	0,00	0,00	0,00

Bezeichnung der landwirtschaftlichen Kranken- kassen	A U S G A B E N						
	Mehrleistungen im Rahmen DMP/Integrierte Versorgung (ohne 57)						
	Sonstige nicht zuordenbare Aufwendungen für Leistungen der Integrierten Versorgung				Für Zwecke der Integrierten Versorgung verwendete Mittel aus der Anschubfinanzierung nach § 140d SGB V		
	Schlüssel-Nr. 05880				Schlüssel-Nr. 05890		
	Mitglieder	je Mitglied	Altenteiler	je Altenteiler	Mitglieder	je Mitglied	Altenteiler
711	712	713	714	715	716	717	
LKK SCHL.-HOLST. U. HAMBURG	0,00	0,00	0,00	0,00	0,00	0,00	18,78
LKK NIEDERSACHSEN-BREMEN	305,57	0,01	0,00	0,00	0,00	0,00	0,00
LKK NORDRHEIN-WESTFALEN	15.289,32	0,57	175,00	0,00	0,00	0,00	0,00
LKK HESSEN-RHEINL.-PF.-SAARL.	2.296,52	0,09	3.343,95	0,07	0,00	0,00	0,00
LKK FRANKEN U. OBERBAYERN	0,00	0,00	5.752,39	0,10	0,00	0,00	0,00
LKK NIEDERBAYERN-OBERPF. UND SCHWABEN	129,00	0,00	7.101,00	0,14	0,00	0,00	0,00
LKK BADEN-WÜRTTEMBERG	0,00	0,00	0,00	0,00	0,00	0,00	0,00
KK GARTENBAU	12,60	0,00	12,60	0,00	0,00	0,00	0,00
LKK MITTEL- U. OSTDEUTSCHL.	0,00	0,00	0,00	0,00	0,00	0,00	0,00
insgesamt	18.033,01	0,08	16.384,94	0,05	0,00	0,00	18,78

Bezeichnung der landwirtschaftlichen Kranken- kassen	A U S G A B E N						
	S O N S T I G E L E I S T U N G E N						
	Medizinischer Dienst				Gutachterkosten im Zusammenhang mit der Leistungsgewährung (ohne 590)		
	Schlüssel-Nr. 05900				Schlüssel-Nr. 05910		
	Mitglieder	je Mitglied	Altenteiler	je Altenteiler	Mitglieder	je Mitglied	Altenteiler
719	720	721	722	723	724	725	
LKK SCHL.-HOLST. U. HAMBURG	94.037,39	6,38	121.370,32	6,38	2.947,42	0,20	791,28
LKK NIEDERSACHSEN-BREMEN	168.750,17	4,50	254.948,83	4,46	22.778,06	0,61	7.424,90
LKK NORDRHEIN-WESTFALEN	165.917,75	6,17	267.975,59	6,21	23.492,74	0,87	8.828,77
LKK HESSEN-RHEINL.-PF.-SAARL.	209.354,59	8,39	236.051,32	5,27	20.104,73	0,81	9.482,84
LKK FRANKEN U. OBERBAYERN	99.839,22	2,91	483.438,37	8,31	45.860,95	1,34	16.815,13
LKK NIEDERBAYERN-OBERPF. UND SCHWABEN	46.735,71	1,48	327.009,40	6,46	22.755,11	0,72	8.176,79
LKK BADEN-WÜRTTEMBERG	128.675,58	5,41	213.031,06	5,39	13.890,65	0,58	5.821,79
KK GARTENBAU	65.733,83	3,03	98.600,75	6,35	23.636,35	1,09	5.644,91
LKK MITTEL- U. OSTDEUTSCHL.	68.954,81	4,24	13.107,01	5,42	16.634,77	1,02	838,56
insgesamt	1.047.999,05	4,52	2.015.532,65	6,10	192.100,78	0,83	63.824,97

Bezeichnung der landwirtschaftlichen Kranken- kassen	A U S G A B E N						
	S O N S T I G E L E I S T U N G E N						
	Gebärdensprachdolmetscher sowie medizinische, psychologische und pädagogische Hilfen (§ 17 Abs. 2 SGB I/ § 19 Abs. 1 SGB X, § 26 Abs. 3 SGB IX) Schlüssel-Nr. 05920				Erstattungen nach § 13 Abs. 3 SGB V für Psychotherapie Schlüssel-Nr. 05930		
	Mitglieder	je Mitglied	Altenteiler	je Altenteiler	Mitglieder	je Mitglied	Altenteiler
727	728	729	730	731	732	733	
LKK SCHL.-HOLST. U. HAMBURG	0,00	0,00	0,00	0,00	18.539,35	1,26	1.125,86
LKK NIEDERSACHSEN-BREMEN	0,00	0,00	0,00	0,00	5.913,10	0,16	100,00
LKK NORDRHEIN-WESTFALEN	0,00	0,00	0,00	0,00	10.653,22	0,40	2.413,79
LKK HESSEN-RHEINL.-PF.-SAARL.	0,00	0,00	0,00	0,00	32.803,42	1,31	12.019,13
LKK FRANKEN U. OBERBAYERN	0,00	0,00	0,00	0,00	26.148,64	0,76	6.806,72
LKK NIEDERBAYERN-OBERPF. UND SCHWABEN	0,00	0,00	0,00	0,00	3.410,00	0,11	6.080,95
LKK BADEN-WÜRTTEMBERG	0,00	0,00	0,00	0,00	15.036,75	0,63	1.324,29
KK GARTENBAU	3.030,34	0,14	0,00	0,00	23.745,82	1,09	0,00
LKK MITTEL- U. OSTDEUTSCHL.	0,00	0,00	0,00	0,00	7.858,40	0,48	0,00
insgesamt	3.030,34	0,01	0,00	0,00	144.108,70	0,62	29.870,74

Bezeichnung der landwirtschaftlichen Kranken- kassen	A U S G A B E N						
	S O N S T I G E L E I S T U N G E N						
	Zuschüsse zu stationären Hospizen - Regelleistung - Schlüssel-Nr. 05940				Förderung ambulanter Hospizdienste/Zuschüsse zu stationären Hospizen - Mehrleistungen - Schlüssel-Nr. 05950		
	Mitglieder	je Mitglied	Altenteiler	je Altenteiler	Mitglieder	je Mitglied	Altenteiler
	735	736	737	738	739	740	741
LKK SCHL.-HOLST. U. HAMBURG	0,00	0,00	6.404,81	0,34	19.207,22	1,30	9.149,82
LKK NIEDERSACHSEN-BREMEN	23.489,79	0,63	57.915,48	1,01	30.087,30	0,80	24.544,27
LKK NORDRHEIN-WESTFALEN	0,00	0,00	32.774,19	0,76	32.465,31	1,21	28.933,54
LKK HESSEN-RHEINL.-PF.-SAARL.	13.462,66	0,54	28.140,72	0,63	21.130,63	0,85	22.473,64
LKK FRANKEN U. OBERBAYERN	5.360,44	0,16	48.280,66	0,83	28.293,92	0,82	26.688,32
LKK NIEDERBAYERN-OBERPF. UND SCHWABEN	541,82	0,02	4.269,12	0,08	25.877,76	0,82	22.698,60
LKK BADEN-WÜRTTEMBERG	413,00	0,02	32.529,62	0,82	17.962,42	0,76	30.609,74
KK GARTENBAU	21.354,85	0,98	27.244,84	1,75	13.859,02	0,64	5.427,79
LKK MITTEL- U. OSTDEUTSCHL.	5.227,00	0,32	390,72	0,16	9.517,08	0,58	973,21
insgesamt	69.849,56	0,30	237.950,16	0,72	198.400,66	0,86	171.498,93

Bezeichnung der landwirtschaftlichen Kranken- kassen	A U S G A B E N					
	S O N S T I G E L E I S T U N G E N					
	Versichertenbonus nach § 65a Abs. 2 SGB V a. F.					
	Schlüssel-Nr. 05960					
	Mitglieder	je Mitglied	Altenteiler	je Altenteiler		
743	744	745	746			
LKK SCHL.-HOLST. U. HAMBURG	0,00	0,00	0,00	0,00		
LKK NIEDERSACHSEN-BREMEN	0,00	0,00	0,00	0,00		
LKK NORDRHEIN-WESTFALEN	650,00	0,02	2.670,00	0,06		
LKK HESSEN-RHEINL.-PF.-SAARL.	90,00	0,00	575,00	0,01		
LKK FRANKEN U. OBERBAYERN	419,00	0,01	440,00	0,01		
LKK NIEDERBAYERN-OBERPF. UND SCHWABEN	0,00	0,00	0,00	0,00		
LKK BADEN-WÜRTTEMBERG	90,00	0,00	100,00	0,00		
KK GARTENBAU	820,00	0,04	3.266,98	0,21		
LKK MITTEL- U. OSTDEUTSCHL.	0,00	0,00	0,00	0,00		
insgesamt	2.069,00	0,01	7.051,98	0,02		

Bezeichnung der landwirtschaftlichen Kranken- kassen	A U S G A B E N						
	S O N S T I G E L E I S T U N G E N						
	Versichertenbonus nach § 65a Abs. 1 und 2 SGB V				Erstattungen nach § 62 SGB V / § 8 KVLG 1989		
	Schlüssel-Nr. 05970				Schlüssel-Nr. 05980		
	Mitglieder	je Mitglied	Altenteiler	je Altenteiler	Mitglieder	je Mitglied	Altenteiler
747	748	749	750	751	752	753	
LKK SCHL.-HOLST. U. HAMBURG	1.612,00	0,11	394,00	0,02	23.872,94	1,62	179.303,56
LKK NIEDERSACHSEN-BREMEN	7.918,00	0,21	4.032,41	0,07	42.529,21	1,13	460.396,50
LKK NORDRHEIN-WESTFALEN	2.094,00	0,08	1.246,00	0,03	33.120,20	1,23	447.422,51
LKK HESSEN-RHEINL.-PF.-SAARL.	400,00	0,02	175,00	0,00	24.857,60	1,00	443.054,42
LKK FRANKEN U. OBERBAYERN	1.028,00	0,03	178,00	0,00	34.083,77	0,99	350.772,51
LKK NIEDERBAYERN-OBERPF. UND SCHWABEN	2.798,00	0,09	538,00	0,01	38.582,11	1,22	444.671,78
LKK BADEN-WÜRTTEMBERG	2.791,00	0,12	320,00	0,01	45.568,87	1,92	436.880,26
KK GARTENBAU	3.377,00	0,16	1.792,00	0,12	26.867,94	1,24	134.022,43
LKK MITTEL- U. OSTDEUTSCHL.	0,00	0,00	0,00	0,00	42.169,67	2,59	48.626,68
insgesamt	22.018,00	0,09	8.675,41	0,03	311.652,31	1,34	2.945.150,65

Bezeichnung der landwirtschaftlichen Kranken- kassen	A U S G A B E N						
	S O N S T I G E L E I S T U N G E N						
	Vorauszahlungen auf Zuzahlungen				Übrige Leistungen		
	Schlüssel-Nr. 05985				Schlüssel-Nr. 05990		
	Mitglieder	je Mitglied	Altenteiler	je Altenteiler	Mitglieder	je Mitglied	Altenteiler
755	756	757	758	759	760	761	
LKK SCHL.-HOLST. U. HAMBURG	-493,62	-0,03	-16.391,13	-0,86	69.891,00	4,74	8.765,00
LKK NIEDERSACHSEN-BREMEN	-36.792,69	-0,98	-1.006.270,89	-17,61	2.039,89	0,05	2.554,00
LKK NORDRHEIN-WESTFALEN	-14.006,39	-0,52	-611.826,72	-14,18	3.601,40	0,13	36.696,39
LKK HESSEN-RHEINL.-PF.-SAARL.	-26.669,13	-1,07	-752.362,00	-16,80	626,00	0,03	2.578,00
LKK FRANKEN U. OBERBAYERN	-10.157,06	-0,30	-870.480,79	-14,97	9.165,00	0,27	52.341,58
LKK NIEDERBAYERN-OBERPF. UND SCHWABEN	-34.267,88	-1,08	-757.999,70	-14,98	9.804,00	0,31	26.224,00
LKK BADEN-WÜRTTEMBERG	-13.346,11	-0,56	-586.873,08	-14,86	50.909,92	2,14	626,00
KK GARTENBAU	-16.339,91	-0,75	-191.619,71	-12,34	20.121,00	0,93	0,00
LKK MITTEL- U. OSTDEUTSCHL.	-15.461,77	-0,95	-20.761,51	-8,58	0,00	0,00	0,00
insgesamt	-167.534,56	-0,72	-4.814.585,53	-14,58	166.158,21	0,72	129.784,97

Bezeichnung der landwirtschaftlichen Kranken- kassen	A U S G A B E N					
	LEISTUNGS AUSGABEN INSGESAMT					
	Ausgaben für Leistungen i n s g e s a m t				Ausgaben für Leistungen	
	Kontenklasse 4/5				i n s g e s a m t	
	Schlüssel-Nr. 05999				Mitglieder und Altenteiler	
	Mitglieder	je Mitglied	Altenteiler	je Altenteiler	Mitglieder u. Altenteiler	z u s a m m e n je Mitglied/ Altenteiler
	763	764	765	766	767	768
LKK SCHL.-HOLST. U. HAMBURG	29.289.490,16	1.988,42	63.712.338,54	3.350,46	93.001.828,70	2.755,94
LKK NIEDERSACHSEN-BREMEN	74.714.032,13	1.990,36	190.522.485,70	3.333,44	265.236.517,83	2.801,02
LKK NORDRHEIN-WESTFALEN	56.937.586,79	2.118,06	161.442.607,38	3.742,21	218.380.194,17	3.118,69
LKK HESSEN-RHEINL.-PF.-SAARL.	46.021.626,73	1.843,82	166.018.570,39	3.708,17	212.040.197,12	3.040,83
LKK FRANKEN U. OBERBAYERN	73.661.104,97	2.145,43	209.207.670,93	3.597,17	282.868.775,90	3.058,27
LKK NIEDERBAYERN-OBERPF. UND SCHWABEN	65.654.008,89	2.073,46	179.743.033,24	3.551,18	245.397.042,13	2.982,50
LKK BADEN-WÜRTTEMBERG	49.427.404,75	2.078,35	128.424.686,92	3.251,59	177.852.091,67	2.810,65
KK GARTENBAU	38.150.824,00	1.757,86	59.724.993,25	3.847,02	97.875.817,25	2.629,09
LKK MITTEL- U. OSTDEUTSCHL.	28.539.911,25	1.753,93	9.129.149,07	3.772,38	37.669.060,32	2.015,25
insgesamt	462.395.989,67	1.994,25	1.167.925.535,42	3.535,98	1.630.321.525,09	2.900,09

Bezeichnung der landwirtschaftlichen Kranken- kassen	A U S G A B E N						
	Schuldzinsen und sonstige Vermögensaufwendungen (ohne 66)						
	Schuldzinsen				Zuschreibungen zur Versorgungsrücklage		
	Schlüssel-Nr. 06010				Schlüssel-Nr. 06030		
	Mitglieder	je Mitglied	Altenteiler	je Altenteiler	Mitglieder	je Mitglied	Altenteiler
1	2	3	4	5	6	7	
LKK SCHL.-HOLST. U. HAMBURG	0,00	0,00	-	-	0,00	0,00	-
LKK NIEDERSACHSEN-BREMEN	0,00	0,00	-	-	0,00	0,00	-
LKK NORDRHEIN-WESTFALEN	0,00	0,00	-	-	2.534,72	0,09	-
LKK HESSEN-RHEINL.-PF.-SAARL.	0,00	0,00	-	-	10.843,04	0,43	-
LKK FRANKEN U. OBERBAYERN	0,00	0,00	-	-	0,00	0,00	-
LKK NIEDERBAYERN-OBERPF. UND SCHWABEN	0,00	0,00	-	-	6.858,93	0,22	-
LKK BADEN-WÜRTTEMBERG	0,00	0,00	-	-	0,00	0,00	-
KK GARTENBAU	0,00	0,00	-	-	0,00	0,00	-
LKK MITTEL- U. OSTDEUTSCHL.	0,00	0,00	-	-	0,00	0,00	-
insgesamt	0,00	0,00	-	-	20.236,69	0,09	-

Bezeichnung der landwirtschaftlichen Kranken- kassen	A U S G A B E N						
	Schuldzinsen und sonstige Vermögensaufwendungen (ohne 66)						
	Zuschreibungen zu Rückstellungen für Verpflichtung aus Altersversorgungszusagen				Zuschreibungen zur Zusatzversorgung für Arbeitnehmer		
	Schlüssel-Nr. 06031				Schlüssel-Nr. 06032		
	Mitglieder	je Mitglied	Altenteiler	je Altenteiler	Mitglieder	je Mitglied	Altenteiler
9	10	11	12	13	14	15	
LKK SCHL.-HOLST. U. HAMBURG	0,00	0,00	-	-	0,00	0,00	-
LKK NIEDERSACHSEN-BREMEN	520.906,50	13,88	-	-	0,00	0,00	-
LKK NORDRHEIN-WESTFALEN	966.689,77	35,96	-	-	0,00	0,00	-
LKK HESSEN-RHEINL.-PF.-SAARL.	0,00	0,00	-	-	0,00	0,00	-
LKK FRANKEN U. OBERBAYERN	0,00	0,00	-	-	0,00	0,00	-
LKK NIEDERBAYERN-OBERPF. UND SCHWABEN	185.669,84	5,86	-	-	0,00	0,00	-
LKK BADEN-WÜRTTEMBERG	0,00	0,00	-	-	0,00	0,00	-
KK GARTENBAU	186.825,75	8,61	-	-	0,00	0,00	-
LKK MITTEL- U. OSTDEUTSCHL.	0,00	0,00	-	-	0,00	0,00	-
insgesamt	1.860.091,86	8,02	-	-	0,00	0,00	-

Bezeichnung der landwirtschaftlichen Krankenkassen	A U S G A B E N						
	S O N S T I G E L E I S T U N G E N						
	Sonstige Vermögensaufwendungen (ohne 66)				Zahlungen zu Lasten des Bundes nach dem KVLG 1989		
	Schlüssel-Nr. 06090				Schlüssel-Nr. 06202		
	Mitglieder	je Mitglied	Altenteiler	je Altenteiler	Mitglieder	je Mitglied	Altenteiler
17	18	19	20	21	22	23	
LKK SCHL.-HOLST. U. HAMBURG	0,00	0,00	-	-	-	-	243.977,80
LKK NIEDERSACHSEN-BREMEN	0,00	0,00	-	-	-	-	145.642,31
LKK NORDRHEIN-WESTFALEN	0,00	0,00	-	-	-	-	338.980,77
LKK HESSEN-RHEINL.-PF.-SAARL.	0,00	0,00	-	-	-	-	223.212,54
LKK FRANKEN U. OBERBAYERN	0,00	0,00	-	-	-	-	139.938,40
LKK NIEDERBAYERN-OBERPF. UND SCHWABEN	11.354,61	0,36	-	-	-	-	251.563,07
LKK BADEN-WÜRTTEMBERG	0,00	0,00	-	-	-	-	262.017,00
KK GARTENBAU	0,00	0,00	-	-	-	-	205.238,28
LKK MITTEL- U. OSTDEUTSCHL.	0,00	0,00	-	-	-	-	0,00
insgesamt	11.354,61	0,05	-	-	-	-	1.810.570,17

Bezeichnung der landwirtschaftlichen Krankenkassen	A U S G A B E N						
	S O N S T I G E L E I S T U N G E N						
	Prämienzahlungen an Mitglieder nach nach § 53 Abs. 1 SGB V				Prämienzahlungen an Mitglieder nach § 53 Abs. 2 SGB V bei Nichtinanspruchnahme von Leistungen		
	Schlüssel-Nr. 06320		Schlüssel-Nr. 06322		Schlüssel-Nr. 06330		Schlüssel-Nr. 06332
	Mitglieder	je Mitglied	Altenteiler	je Altenteiler	Mitglieder	je Mitglied	Altenteiler
25	26	27	28	29	30	31	
LKK SCHL.-HOLST. U. HAMBURG	0,00	0,00	0,00	0,00	229,00	0,02	0,00
LKK NIEDERSACHSEN-BREMEN	726,82	0,02	0,00	0,00	0,00	0,00	0,00
LKK NORDRHEIN-WESTFALEN	0,00	0,00	0,00	0,00	4.637,66	0,17	26,76
LKK HESSEN-RHEINL.-PF.-SAARL.	240,00	0,01	0,00	0,00	1.595,33	0,06	0,00
LKK FRANKEN U. OBERBAYERN	34,00	0,00	170,00	0,00	584,16	0,02	59,37
LKK NIEDERBAYERN-OBERPF. UND SCHWABEN	8,38	0,00	0,00	0,00	848,60	0,03	-44,85
LKK BADEN-WÜRTTEMBERG	0,00	0,00	0,00	0,00	376.074,22	15,81	42.332,10
KK GARTENBAU	0,00	0,00	0,00	0,00	3.303,50	0,15	0,00
LKK MITTEL- U. OSTDEUTSCHL.	0,00	0,00	0,00	0,00	0,00	0,00	0,00
insgesamt	1.009,20	0,00	170,00	0,00	387.272,47	1,67	42.373,38

Bezeichnung der landwirtschaftlichen Krankenkassen	A U S G A B E N						
	S O N S T I G E L E I S T U N G E N						
	Prämienzahlungen oder Zuzahlungsermäßigungen an Versicherte nach § 53 Abs. 3 SGB V für die Teilnahme an besonderen Versorgungsformen				Kostenerstattung an die Versicherten nach § 53 Abs. 4 SGB V		
	Schlüssel-Nr. 06340		Schlüssel-Nr. 06342		Schlüssel-Nr. 06350		Schlüssel-Nr. 06352
	Mitglieder	je Mitglied	Altenteiler	je Altenteiler	Mitglieder	je Mitglied	Altenteiler
33	34	35	36	37	38	39	
LKK SCHL.-HOLST. U. HAMBURG	2.560,00	0,17	7.920,00	0,42	0,00	0,00	0,00
LKK NIEDERSACHSEN-BREMEN	8.600,00	0,23	24.000,00	0,42	0,00	0,00	0,00
LKK NORDRHEIN-WESTFALEN	8.600,00	0,32	29.320,00	0,68	-1.233,89	-0,05	0,00
LKK HESSEN-RHEINL.-PF.-SAARL.	7.850,00	0,31	23.460,00	0,52	0,00	0,00	0,00
LKK FRANKEN U. OBERBAYERN	1.471,74	0,04	3.002,99	0,05	0,00	0,00	0,00
LKK NIEDERBAYERN-OBERPF. UND SCHWABEN	40,00	0,00	95,00	0,00	0,00	0,00	0,00
LKK BADEN-WÜRTTEMBERG	0,00	0,00	0,00	0,00	0,00	0,00	0,00
KK GARTENBAU	0,00	0,00	0,00	0,00	0,00	0,00	0,00
LKK MITTEL- U. OSTDEUTSCHL.	0,00	0,00	260,00	0,11	0,00	0,00	0,00
insgesamt	29.121,74	0,13	88.057,99	0,27	-1.233,89	-0,01	0,00

Bezeichnung der landwirtschaftlichen Kranken- kassen	A U S G A B E N						
	S O N S T I G E L E I S T U N G E N						
	Verluste der Aktiva				Verluste die Passiva		
	Schlüssel-Nr. 06600				Schlüssel-Nr. 06650		
	Mitglieder	je Mitglied	Altenteiler	je Altenteiler	Mitglieder	je Mitglied	Altenteiler
49	50	51	52	53	54	55	
LKK SCHL.-HOLST. U. HAMBURG	0,00	0,00	-	-	0,00	0,00	-
LKK NIEDERSACHSEN-BREMEN	0,00	0,00	-	-	0,00	0,00	-
LKK NORDRHEIN-WESTFALEN	0,00	0,00	-	-	0,00	0,00	-
LKK HESSEN-RHEINL.-PF.-SAARL.	0,00	0,00	-	-	0,00	0,00	-
LKK FRANKEN U. OBERBAYERN	0,00	0,00	-	-	0,00	0,00	-
LKK NIEDERBAYERN-OBERPF. UND SCHWABEN	0,00	0,00	-	-	0,00	0,00	-
LKK BADEN-WÜRTTEMBERG	0,00	0,00	-	-	0,00	0,00	-
KK GARTENBAU	0,00	0,00	-	-	0,00	0,00	-
LKK MITTEL- U. OSTDEUTSCHL.	0,00	0,00	-	-	0,00	0,00	-
insgesamt	0,00	0,00	-	-	0,00	0,00	-

Bezeichnung der landwirtschaftlichen Kranken- kassen	A U S G A B E N						
	S O N S T I G E L E I S T U N G E N						
	Ausgaben für den Finanzausgleich für aufwendige Leistungsfälle nach § 265 SGB V / § 54 KVLG 1989				Ausgaben für finanzielle Hilfen in besonderen Notlagen		
	Schlüssel-Nr. 06700				Schlüssel-Nr. 06720		
	Mitglieder	je Mitglied	Altenteiler	je Altenteiler	Mitglieder	je Mitglied	Altenteiler
57	58	59	60	61	62	63	
LKK SCHL.-HOLST. U. HAMBURG	0,00	0,00	-	-	0,00	0,00	-
LKK NIEDERSACHSEN-BREMEN	0,00	0,00	-	-	0,00	0,00	-
LKK NORDRHEIN-WESTFALEN	0,00	0,00	-	-	0,00	0,00	-
LKK HESSEN-RHEINL.-PF.-SAARL.	0,00	0,00	-	-	0,00	0,00	-
LKK FRANKEN U. OBERBAYERN	0,00	0,00	-	-	0,00	0,00	-
LKK NIEDERBAYERN-OBERPF. UND SCHWABEN	0,00	0,00	-	-	0,00	0,00	-
LKK BADEN-WÜRTTEMBERG	0,00	0,00	-	-	0,00	0,00	-
KK GARTENBAU	375.000,00	17,28	-	-	0,00	0,00	-
LKK MITTEL- U. OSTDEUTSCHL.	0,00	0,00	-	-	0,00	0,00	-
insgesamt	375.000,00	1,62	-	-	0,00	0,00	-

Bezeichnung der landwirtschaftlichen Kranken- kassen	A U S G A B E N						
	S O N S T I G E L E I S T U N G E N						
	Ausgaben bei Vereinigung, Auflösung und Schließung von Krankenkassen				Zahlungen nach G 131 (ohne § 63 dieses Gesetzes)		
	Schlüssel-Nr. 06900				Schlüssel-Nr. 06910		
	Mitglieder	je Mitglied	Altenteiler	je Altenteiler	Mitglieder	je Mitglied	Altenteiler
73	74	75	76	77	78	79	
LKK SCHL.-HOLST. U. HAMBURG	0,00	0,00	-	-	0,00	0,00	-
LKK NIEDERSACHSEN-BREMEN	0,00	0,00	-	-	4.633,20	0,12	-
LKK NORDRHEIN-WESTFALEN	0,00	0,00	-	-	3.518,37	0,13	-
LKK HESSEN-RHEINL.-PF.-SAARL.	0,00	0,00	-	-	104,50	0,00	-
LKK FRANKEN U. OBERBAYERN	0,00	0,00	-	-	0,00	0,00	-
LKK NIEDERBAYERN-OBERPF. UND SCHWABEN	0,00	0,00	-	-	0,00	0,00	-
LKK BADEN-WÜRTTEMBERG	0,00	0,00	-	-	0,00	0,00	-
KK GARTENBAU	0,00	0,00	-	-	0,00	0,00	-
LKK MITTEL- U. OSTDEUTSCHL.	0,00	0,00	-	-	0,00	0,00	-
insgesamt	0,00	0,00	-	-	8.256,07	0,04	-

Bezeichnung der landwirtschaftlichen Kranken- kassen	A U S G A B E N						
	S O N S T I G E L E I S T U N G E N						
	Zinsen nach § 44 SGB I, § 27 Abs. 1 SGB IV, § 28r SGB IV, § 108 Abs. 2 SGB X, § 17 Abs. 1 Satz 3 BPfIV				Zinsen an den Ausgleichsfonds der Pflegeversicherung		
	Schlüssel-Nr. 06930		Schlüssel-Nr. 06932		Schlüssel-Nr. 06933		
	Mitglieder	je Mitglied	Altenteiler	je Altenteiler	Mitglieder	je Mitglied	Altenteiler
81	82	83	84	85	86	87	
LKK SCHL.-HOLST. U. HAMBURG	0,00	0,00	0,00	0,00	0,00	0,00	-
LKK NIEDERSACHSEN-BREMEN	0,00	0,00	0,00	0,00	0,00	0,00	-
LKK NORDRHEIN-WESTFALEN	38,50	0,00	0,00	0,00	0,00	0,00	-
LKK HESSEN-RHEINL.-PF.-SAARL.	1.882,56	0,08	0,00	0,00	0,00	0,00	-
LKK FRANKEN U. OBERBAYERN	0,00	0,00	0,00	0,00	0,00	0,00	-
LKK NIEDERBAYERN-OBERPF. UND SCHWABEN	1.109,59	0,04	0,00	0,00	0,00	0,00	-
LKK BADEN-WÜRTTEMBERG	0,00	0,00	0,00	0,00	0,00	0,00	-
KK GARTENBAU	4.424,76	0,20	0,00	0,00	0,00	0,00	-
LKK MITTEL- U. OSTDEUTSCHL.	104,94	0,01	0,00	0,00	0,00	0,00	-
insgesamt	7.560,35	0,03	0,00	0,00	0,00	0,00	-

Bezeichnung der landwirtschaftlichen Kranken- kassen	A U S G A B E N					
	S O N S T I G E L E I S T U N G E N					
	Ausgaben für die persönliche elektronische Gesundheitsakte					
	Schlüssel-Nr. 06940					
	Mitglieder	je Mitglied	Altenteiler	je Altenteiler		
89	90	91	92			
LKK SCHL.-HOLST. U. HAMBURG	0,00	0,00	-	-		
LKK NIEDERSACHSEN-BREMEN	0,00	0,00	-	-		
LKK NORDRHEIN-WESTFALEN	0,00	0,00	-	-		
LKK HESSEN-RHEINL.-PF.-SAARL.	0,00	0,00	-	-		
LKK FRANKEN U. OBERBAYERN	0,00	0,00	-	-		
LKK NIEDERBAYERN-OBERPF. UND SCHWABEN	0,00	0,00	-	-		
LKK BADEN-WÜRTTEMBERG	0,00	0,00	-	-		
KK GARTENBAU	0,00	0,00	-	-		
LKK MITTEL- U. OSTDEUTSCHL.	119,00	0,01	-	-		
insgesamt	119,00	0,00	-	-		

Bezeichnung der landwirtschaftlichen Krankenkassen	A U S G A B E N						
	S O N S T I G E L E I S T U N G E N						
	Kosten der Prüfungs- und Beschwerdeausschüsse für Wirtschaftlichkeitsprüfung in der vertragsärztlichen Versorgung				Zahlungen bei nicht rechtzeitig durchgeführten Maßnahmen der medizinischen Rehabilitation		
	Schlüssel-Nr. 06950				Schlüssel-Nr. 06960		Schlüssel-Nr. 06962
	Mitglieder	je Mitglied	Altenteiler	je Altenteiler	Mitglieder	je Mitglied	Altenteiler
93	94	95	96	97	98	99	
LKK SCHL.-HOLST. U. HAMBURG	15.106,68	1,03	-	-	0,00	0,00	0,00
LKK NIEDERSACHSEN-BREMEN	12.339,22	0,33	-	-	0,00	0,00	0,00
LKK NORDRHEIN-WESTFALEN	6.334,63	0,24	-	-	0,00	0,00	0,00
LKK HESSEN-RHEINL.-PF.-SAARL.	1.400,60	0,06	-	-	0,00	0,00	0,00
LKK FRANKEN U. OBERBAYERN	49.095,15	1,43	-	-	0,00	0,00	0,00
LKK NIEDERBAYERN-OBERPF. UND SCHWABEN	32.407,10	1,02	-	-	0,00	0,00	0,00
LKK BADEN-WÜRTTEMBERG	20.099,93	0,85	-	-	0,00	0,00	0,00
KK GARTENBAU	5.095,10	0,23	-	-	0,00	0,00	0,00
LKK MITTEL- U. OSTDEUTSCHL.	4.431,23	0,27	-	-	0,00	0,00	0,00
insgesamt	146.309,64	0,63	-	-	0,00	0,00	0,00

Bezeichnung der landwirtschaftlichen Kranken- kassen	A U S G A B E N					
	S O N S T I G E L E I S T U N G E N					
	Ausgaben für die elektronische Gesundheitskarte					
	Schlüssel-Nr. 06970					
	Mitglieder	je Mitglied	Altenteiler	je Altenteiler		
101	102	103	104			
LKK SCHL.-HOLST. U. HAMBURG	37.933,46	2,58	-	-		
LKK NIEDERSACHSEN-BREMEN	117.266,98	3,12	-	-		
LKK NORDRHEIN-WESTFALEN	70.880,97	2,64	-	-		
LKK HESSEN-RHEINL.-PF.-SAARL.	170.022,79	6,81	-	-		
LKK FRANKEN U. OBERBAYERN	2.146,06	0,06	-	-		
LKK NIEDERBAYERN-OBERPF. UND SCHWABEN	376.132,35	11,88	-	-		
LKK BADEN-WÜRTTEMBERG	134.910,67	5,67	-	-		
KK GARTENBAU	127.500,00	5,87	-	-		
LKK MITTEL- U. OSTDEUTSCHL.	41.044,81	2,52	-	-		
insgesamt	1.077.838,09	4,65	-	-		

Bezeichnung der landwirtschaftlichen Krankenkassen	A U S G A B E N						
	S O N S T I G E L E I S T U N G E N						
	Übrige Aufwendungen				Aufwendungen für den Solidarzuschlag nach § 38 Abs. 4 KVLG 1989		
	Schlüssel-Nr. 06990				Schlüssel-Nr. 06991		
	Mitglieder	je Mitglied	Altenteiler	je Altenteiler	Mitglieder	je Mitglied	Altenteiler
105	106	107	108	109	110	111	
LKK SCHL.-HOLST. U. HAMBURG	0,01	0,00	-	-	4.357.423,35	295,82	-
LKK NIEDERSACHSEN-BREMEN	378,00	0,01	-	-	11.957.840,40	318,55	-
LKK NORDRHEIN-WESTFALEN	0,00	0,00	-	-	8.814.361,74	327,89	-
LKK HESSEN-RHEINL.-PF.-SAARL.	324,00	0,01	-	-	8.364.030,22	335,10	-
LKK FRANKEN U. OBERBAYERN	0,00	0,00	-	-	11.449.863,00	333,48	-
LKK NIEDERBAYERN-OBERPF. UND SCHWABEN	0,00	0,00	-	-	10.390.392,01	328,15	-
LKK BADEN-WÜRTTEMBERG	0,00	0,00	-	-	8.211.472,70	345,28	-
KK GARTENBAU	255,66	0,01	-	-	4.675.500,00	215,43	-
LKK MITTEL- U. OSTDEUTSCHL.	0,00	0,00	-	-	0,00	0,00	-
insgesamt	957,67	0,00	-	-	68.220.883,42	294,23	-

Bezeichnung der landwirtschaftlichen Kranken- kassen	A U S G A B E N						
	Ü B R I G E A U S G A B E N U N D V E R W A L T U N G S - U N D V E R F A H R E N S K O S T E N						
	Sonstige Ausgaben insgesamt - Kontenklasse 6 - Schlüssel-Nr. 06999				Dienstbezüge der Beamten und DO-Angestellten Schlüssel-Nr. 07000		Vergütungen der A einschl. Vergütung hauptamtlichen Vorstandsmitglieder Schlüssel-Nr. 07001
	Mitglieder u. Altenteiler	je Mitglied/ Altenteiler			Mitglieder u. Altenteiler	je Versicherten	Mitglieder u. Altenteiler
	113	114			1	2	3
LKK SCHL.-HOLST. U. HAMBURG	4.665.150,30	138,24			1.125.310,52	22,87	1.249.465,38
LKK NIEDERSACHSEN-BREMEN	12.792.333,43	135,09			2.870.820,46	21,33	3.110.968,37
LKK NORDRHEIN-WESTFALEN	10.244.690,00	146,30			2.318.638,10	23,49	4.214.775,86
LKK HESSEN-RHEINL.-PF.-SAARL.	8.804.965,58	126,27			2.545.972,90	27,15	4.176.733,46
LKK FRANKEN U. OBERBAYERN	11.646.364,87	125,92			3.151.327,21	24,45	4.592.078,92
LKK NIEDERBAYERN-OBERPF. UND SCHWABEN	11.256.434,63	136,81			2.228.863,43	19,05	4.039.562,36
LKK BADEN-WÜRTTEMBERG	9.046.906,62	142,97			3.221.756,94	35,35	2.204.936,84
KK GARTENBAU	5.583.143,05	149,97			1.739.979,31	33,17	1.975.384,69
LKK MITTEL- U. OSTDEUTSCHL.	45.959,98	2,46			989.474,22	36,03	1.019.660,97
insgesamt	74.085.948,46	131,79			20.192.143,09	25,46	26.583.566,85

Bezeichnung der landwirtschaftlichen Kranken- kassen	A U S G A B E N					
	VERWALTUNGS- UND VERFAHRENSKOSTEN					
	Beschäftigungsentgelte		Verwaltungskosten für Mitgliederwerbung von privaten Dienstleistern			
	Schlüssel-Nr. 07003		Schlüssel-Nr. 07004			
	Mitglieder u. Altenteiler	je Versicherten	Mitglieder u. Altenteiler	je Versicherten		
	3	4	5	6		
LKK SCHL.-HOLST. U. HAMBURG	4.352,11	0,09	0,00	0,00		
LKK NIEDERSACHSEN-BREMEN	7.714,47	0,06	0,00	0,00		
LKK NORDRHEIN-WESTFALEN	2.164,84	0,02	0,00	0,00		
LKK HESSEN-RHEINL.-PF.-SAARL.	1.148,00	0,01	0,00	0,00		
LKK FRANKEN U. OBERBAYERN	0,00	0,00	0,00	0,00		
LKK NIEDERBAYERN-OBERPF. UND SCHWABEN	0,00	0,00	0,00	0,00		
LKK BADEN-WÜRTTEMBERG	0,00	0,00	0,00	0,00		
KK GARTENBAU	0,00	0,00	0,00	0,00		
LKK MITTEL- U. OSTDEUTSCHL.	2.204,38	0,08	0,00	0,00		
insgesamt	17.583,80	0,02	0,00	0,00		

Bezeichnung der landwirtschaftlichen Krankenkassen	A U S G A B E N						
	VERWALTUNGS- UND VERFAHRENSKOSTEN						
			Nachversicherungsbeiträge		Sozialversicherungsbeiträge und sonstige Versicherungs- beiträge für den hauptamtl. Vorstand u. für Arbeitnehmer		Beiträge zur Zusat- sorgung für Arbeit-
			Schlüssel-Nr. 07010		Schlüssel-Nr. 07011		Schlüssel-Nr. 07015
			Mitglieder u. Altenteiler	je Versicherten	Mitglieder u. Altenteiler	je Versicherten	Mitglieder u. Altenteiler
		1	2	3	4	5	
LKK SCHL.-HOLST. U. HAMBURG		0,00	0,00	313.058,73	6,36	123.443,19	
LKK NIEDERSACHSEN-BREMEN		0,00	0,00	758.307,17	5,64	527.875,17	
LKK NORDRHEIN-WESTFALEN		0,00	0,00	970.674,58	9,83	409.073,04	
LKK HESSEN-RHEINL.-PF.-SAARL.		-12,17	0,00	963.593,20	10,27	299.731,79	
LKK FRANKEN U. OBERBAYERN		0,00	0,00	1.122.352,76	8,71	476.796,31	
LKK NIEDERBAYERN-OBERPF. UND SCHWABEN		0,00	0,00	965.544,11	8,25	439.366,13	
LKK BADEN-WÜRTTEMBERG		0,00	0,00	506.374,91	5,56	233.693,60	
KK GARTENBAU		0,00	0,00	483.496,36	9,22	139.170,28	
LKK MITTEL- U. OSTDEUTSCHL.		0,00	0,00	212.383,63	7,73	32.789,84	
insgesamt		-12,17	0,00	6.295.785,45	7,94	2.681.939,35	

Bezeichnung der landwirtschaftlichen Kranken- kassen	A U S G A B E N						
	VERWALTUNGS- UND VERFAHRENSKOSTEN						
	Ruhegehälter/Ruhensbezüge Witwen- und Waisengelder		Versorgungsbezüge nach § 63 G 131		Zahlungen an Pensionskassen		Zuführungen und E von Rückstellunge Verpflichtungen au Altersversorgungs.
	Schlüssel-Nr. 07020		Schlüssel-Nr. 07021		Schlüssel-Nr. 07022		Schlüssel-Nr. 07023
	Mitglieder u. Altenteiler	je Versicherten	Mitglieder u. Altenteiler	je Versicherten	Mitglieder u. Altenteiler	je Versicherten	Mitglieder u. Altenteiler
	1	2	3	4	5	6	7
LKK SCHL.-HOLST. U. HAMBURG	1.075.645,72	21,87	0,00	0,00	0,00	0,00	0,00
LKK NIEDERSACHSEN-BREMEN	1.600.986,97	11,90	0,00	0,00	796.159,17	5,92	0,00
LKK NORDRHEIN-WESTFALEN	1.895.370,87	19,20	0,00	0,00	0,00	0,00	-2.464.510,22
LKK HESSEN-RHEINL.-PF.-SAARL.	1.109.280,08	11,83	0,00	0,00	0,00	0,00	0,00
LKK FRANKEN U. OBERBAYERN	2.044.020,55	15,86	0,00	0,00	0,00	0,00	-977.739,98
LKK NIEDERBAYERN-OBERPF. UND SCHWABEN	1.192.410,33	10,19	0,00	0,00	0,00	0,00	-647.994,59
LKK BADEN-WÜRTTEMBERG	44.290,46	0,49	0,00	0,00	1.803.750,00	19,79	-1.575.000,00
KK GARTENBAU	276.066,38	5,26	0,00	0,00	0,00	0,00	450.000,00
LKK MITTEL- U. OSTDEUTSCHL.	979,47	0,04	0,00	0,00	380.950,95	13,87	0,00
insgesamt	9.239.050,83	11,65	0,00	0,00	2.980.860,12	3,76	-5.215.244,79

Bezeichnung der landwirtschaftlichen Krankenkassen	A U S G A B E N						
	VERWALTUNGS- UND VERFAHRENSKOSTEN						
	Einbehaltene Mittel der Versorgungsrücklage		Renten aus der Zusatzver- sorgung für Arbeitnehmer		Beihilfen für Beschäftigte		Beihilfen für Versorgungsempfä
	Schlüssel-Nr. 07024		Schlüssel-Nr. 07025		Schlüssel-Nr. 07030		Schlüssel-Nr. 07031
	Mitglieder u. Altenteiler	je Versicherten	Mitglieder u. Altenteiler	je Versicherten	Mitglieder u. Altenteiler	je Versicherten	Mitglieder u. Altenteiler
	9	10	11	12	13	14	15
LKK SCHL.-HOLST. U. HAMBURG	20,10	0,00	0,00	0,00	152.915,15	3,11	0,00
LKK NIEDERSACHSEN-BREMEN	0,00	0,00	0,00	0,00	77.975,71	0,58	330.093,54
LKK NORDRHEIN-WESTFALEN	87.596,09	0,89	0,00	0,00	115.760,15	1,17	569.139,35
LKK HESSEN-RHEINL.-PF.-SAARL.	60.751,57	0,65	0,00	0,00	116.176,96	1,24	102.659,78
LKK FRANKEN U. OBERBAYERN	36.154,19	0,28	0,00	0,00	266.884,68	2,07	203.161,27
LKK NIEDERBAYERN-OBERPF. UND SCHWABEN	31.709,36	0,27	0,00	0,00	162.421,58	1,39	177.515,62
LKK BADEN-WÜRTTEMBERG	0,00	0,00	0,00	0,00	318.750,00	3,50	187.500,00
KK GARTENBAU	0,00	0,00	0,00	0,00	91.726,99	1,75	14.026,89
LKK MITTEL- U. OSTDEUTSCHL.	0,00	0,00	0,00	0,00	32.380,88	1,18	0,00
insgesamt	216.231,31	0,27	0,00	0,00	1.334.992,10	1,68	1.584.096,45

Bezeichnung der landwirtschaftlichen Kranken- kassen	A U S G A B E N						
	VERWALTUNGS- UND VERFAHRENSKOSTEN						
	Unterstützungen für Beschäftigte und Versorgungsempfänger		Fürsorgeleistungen für Beschäftigte und Versorgungsempfänger		Zuschüsse zur Gemeinschafts- verpflegung und für soziale Einrichtungen		Trennungsgeld, Umzugskostenverg Fahrkostenzuschü:
	Schlüssel-Nr. 07032		Schlüssel-Nr. 07033		Schlüssel-Nr. 07040		Schlüssel-Nr. 07042
	Mitglieder u. Altenteiler	je Versicherten	Mitglieder u. Altenteiler	je Versicherten	Mitglieder u. Altenteiler	je Versicherten	Mitglieder u. Altenteiler
	17	18	19	20	21	22	23
LKK SCHL.-HOLST. U. HAMBURG	0,00	0,00	0,00	0,00	0,00	0,00	0,00
LKK NIEDERSACHSEN-BREMEN	0,00	0,00	441,00	0,00	0,00	0,00	4.883,80
LKK NORDRHEIN-WESTFALEN	0,00	0,00	493,18	0,00	0,00	0,00	34.225,75
LKK HESSEN-RHEINL.-PF.-SAARL.	0,00	0,00	5.980,46	0,06	0,00	0,00	0,00
LKK FRANKEN U. OBERBAYERN	0,00	0,00	4.174,60	0,03	3.554,10	0,03	5.696,96
LKK NIEDERBAYERN-OBERPF. UND SCHWABEN	0,00	0,00	700,68	0,01	1.637,50	0,01	1.157,25
LKK BADEN-WÜRTTEMBERG	0,00	0,00	0,00	0,00	516,00	0,01	0,00
KK GARTENBAU	0,00	0,00	307,08	0,01	0,00	0,00	0,00
LKK MITTEL- U. OSTDEUTSCHL.	0,00	0,00	0,00	0,00	0,00	0,00	1.715,13
insgesamt	0,00	0,00	12.097,00	0,02	5.707,60	0,01	47.678,89

Bezeichnung der landwirtschaftlichen Krankenkassen	A U S G A B E N						
	VERWALTUNGS- UND VERFAHRENSKOSTEN						
	Zuschüsse im Rahmen der Wohnungsfürsorge		Übrige persönliche Verwaltungskosten		Aufwandsentschädigung an Mitarbeiter		Aufwandsentschädigung an andere
	Schlüssel-Nr. 07044		Schlüssel-Nr. 07049		Schlüssel-Nr. 07050		Schlüssel-Nr. 07051
	Mitglieder u. Altenteiler	je Versicherten	Mitglieder u. Altenteiler	je Versicherten	Mitglieder u. Altenteiler	je Versicherten	Mitglieder u. Altenteiler
	25	26	27	28	29	30	31
LKK SCHL.-HOLST. U. HAMBURG	0,00	0,00	405,48	0,01	0,00	0,00	0,00
LKK NIEDERSACHSEN-BREMEN	0,00	0,00	3.767,86	0,03	0,00	0,00	0,00
LKK NORDRHEIN-WESTFALEN	0,00	0,00	1.718,01	0,02	0,00	0,00	0,00
LKK HESSEN-RHEINL.-PF.-SAARL.	0,00	0,00	5.884,12	0,06	0,00	0,00	0,00
LKK FRANKEN U. OBERBAYERN	0,00	0,00	1.109,67	0,01	0,00	0,00	0,00
LKK NIEDERBAYERN-OBERPF. UND SCHWABEN	0,00	0,00	376,56	0,00	0,00	0,00	0,00
LKK BADEN-WÜRTTEMBERG	0,00	0,00	4.025,25	0,04	0,00	0,00	0,00
KK GARTENBAU	0,00	0,00	2.900,46	0,06	0,00	0,00	0,00
LKK MITTEL- U. OSTDEUTSCHL.	0,00	0,00	1.213,64	0,04	0,00	0,00	0,00
insgesamt	0,00	0,00	21.401,05	0,03	0,00	0,00	0,00

Bezeichnung der landwirtschaftlichen Kranken- kassen	A U S G A B E N						
	VERWALTUNGS- UND VERFAHRENSKOSTEN						
	Geschäftsbedarf		Bücher und Zeitschriften		Post- und Fernmelde- gebühren		Berufliche Bildung Personals
	Schlüssel-Nr. 07100		Schlüssel-Nr. 07101		Schlüssel-Nr. 07102		Schlüssel-Nr. 07103
	Mitglieder u. Altenteiler	je Versicherten	Mitglieder u. Altenteiler	je Versicherten	Mitglieder u. Altenteiler	je Versicherten	Mitglieder u. Altenteiler
	33	34	35	36	37	38	39
LKK SCHL.-HOLST. U. HAMBURG	42.453,77	0,86	11.351,42	0,23	90.517,16	1,84	35.702,59
LKK NIEDERSACHSEN-BREMEN	64.418,95	0,48	17.543,51	0,13	191.077,82	1,42	36.238,69
LKK NORDRHEIN-WESTFALEN	61.578,47	0,62	37.194,32	0,38	234.046,17	2,37	81.884,19
LKK HESSEN-RHEINL.-PF.-SAARL.	64.732,89	0,69	31.355,74	0,33	194.072,17	2,07	52.090,98
LKK FRANKEN U. OBERBAYERN	40.846,14	0,32	26.705,94	0,21	248.798,01	1,93	39.343,69
LKK NIEDERBAYERN-OBERPF. UND SCHWABEN	23.184,66	0,20	18.899,23	0,16	131.192,84	1,12	18.052,30
LKK BADEN-WÜRTTEMBERG	45.860,26	0,50	9.582,90	0,11	163.427,08	1,79	32.328,73
KK GARTENBAU	32.797,09	0,63	26.150,10	0,50	87.901,03	1,68	68.821,60
LKK MITTEL- U. OSTDEUTSCHL.	13.162,67	0,48	12.571,70	0,46	72.528,35	2,64	40.255,24
insgesamt	389.034,90	0,49	191.354,86	0,24	1.413.560,63	1,78	404.718,01

Bezeichnung der landwirtschaftlichen Krankenkassen	A U S G A B E N						
	VERWALTUNGS- UND VERFAHRENSKOSTEN						
	Reisekostenvergütung (ohne KG 72)		Außergewöhnlicher Aufwand des hauptamtlichen Vorstandes der Geschäftsführung		Aufklärungsmaßnahmen (ohne KG 51)		Dienst- und Schutzbekleidung
	Schlüssel-Nr. 07104		Schlüssel-Nr. 07105		Schlüssel-Nr. 07106		Schlüssel-Nr. 07107
	Mitglieder u. Altenteiler	je Versicherten	Mitglieder u. Altenteiler	je Versicherten	Mitglieder u. Altenteiler	je Versicherten	Mitglieder u. Altenteiler
	41	42	43	44	45	46	47
LKK SCHL.-HOLST. U. HAMBURG	32.739,50	0,67	147,62	0,00	5.232,66	0,11	117,21
LKK NIEDERSACHSEN-BREMEN	20.563,58	0,15	400,30	0,00	22.800,46	0,17	401,64
LKK NORDRHEIN-WESTFALEN	29.763,49	0,30	193,70	0,00	12.895,08	0,13	663,18
LKK HESSEN-RHEINL.-PF.-SAARL.	24.788,61	0,26	588,17	0,01	16.082,38	0,17	249,03
LKK FRANKEN U. OBERBAYERN	61.169,01	0,47	1.687,67	0,01	7.098,39	0,06	55,71
LKK NIEDERBAYERN-OBERPF. UND SCHWABEN	23.159,01	0,20	0,00	0,00	6.881,88	0,06	53,92
LKK BADEN-WÜRTTEMBERG	23.819,56	0,26	696,42	0,01	6.714,03	0,07	65,60
KK GARTENBAU	18.414,37	0,35	0,00	0,00	20.641,45	0,39	0,00
LKK MITTEL- U. OSTDEUTSCHL.	16.617,93	0,61	62,30	0,00	17.721,55	0,65	203,05
insgesamt	251.035,06	0,32	3.776,18	0,00	116.067,88	0,15	1.809,34

Bezeichnung der landwirtschaftlichen Krankenkassen	A U S G A B E N						
	VERWALTUNGS- UND VERFAHRENSKOSTEN						
	Werbemaßnahmen		sonstige Sachkosten der Verwaltung		Bewirtschaftung der Grund- stücke, Gebäude und technischen Anlagen		Mieten und Pachte Grundstücke, Gebä und technische An
	Schlüssel-Nr. 07108		Schlüssel-Nr. 07109		Schlüssel-Nr. 07110		Schlüssel-Nr. 07111
	Mitglieder u. Altenteiler	je Versicherten	Mitglieder u. Altenteiler	je Versicherten	Mitglieder u. Altenteiler	je Versicherten	Mitglieder u. Altenteiler
	49	50	51	52	53	54	55
LKK SCHL.-HOLST. U. HAMBURG	0,00	0,00	6.546,03	0,13	60.241,24	1,22	103.421,23
LKK NIEDERSACHSEN-BREMEN	0,00	0,00	42.812,62	0,32	165.164,97	1,23	271.560,91
LKK NORDRHEIN-WESTFALEN	0,00	0,00	23.276,61	0,24	215.270,06	2,18	425.587,99
LKK HESSEN-RHEINL.-PF.-SAARL.	0,00	0,00	36.877,63	0,39	0,00	0,00	447.422,71
LKK FRANKEN U. OBERBAYERN	0,00	0,00	7.852,43	0,06	172.267,57	1,34	613.282,77
LKK NIEDERBAYERN-OBERPF. UND SCHWABEN	0,00	0,00	21.342,51	0,18	116.515,50	1,00	297.974,49
LKK BADEN-WÜRTTEMBERG	0,00	0,00	29.155,62	0,32	137.923,04	1,51	202.855,59
KK GARTENBAU	916,30	0,02	24.565,40	0,47	48.427,35	0,92	273.614,37
LKK MITTEL- U. OSTDEUTSCHL.	0,00	0,00	7.126,67	0,26	61.435,62	2,24	264.909,96
insgesamt	916,30	0,00	199.555,52	0,25	977.245,35	1,23	2.900.630,02

Bezeichnung der landwirtschaftlichen Krankenkassen	A U S G A B E N						
	VERWALTUNGS- UND VERFAHRENSKOSTEN						
	Unterhaltung der Grundstücke, Gebäude und technischen Anlagen		Abschreibung für Gebäude		Sonstige Kosten der Grundstücke, Gebäude und technischen Anlagen		Abschreibungen von technischen Anlagen
	Schlüssel-Nr. 07112		Schlüssel-Nr. 07113		Schlüssel-Nr. 07114		Schlüssel-Nr. 07115
	Mitglieder u. Altenteiler	je Versicherten	Mitglieder u. Altenteiler	je Versicherten	Mitglieder u. Altenteiler	je Versicherten	Mitglieder u. Altenteiler
	57	58	59	60	61	62	63
LKK SCHL.-HOLST. U. HAMBURG	11.520,81	0,23	0,00	0,00	0,00	0,00	0,00
LKK NIEDERSACHSEN-BREMEN	28.056,03	0,21	7.844,00	0,06	0,00	0,00	0,00
LKK NORDRHEIN-WESTFALEN	-17.161,68	-0,17	15.918,00	0,16	0,00	0,00	82,92
LKK HESSEN-RHEINL.-PF.-SAARL.	0,00	0,00	0,00	0,00	0,00	0,00	0,00
LKK FRANKEN U. OBERBAYERN LKK NIEDERBAYERN-OBERPF. UND SCHWABEN	-118.608,13 -191.102,32	-0,92 -1,63	41.191,00 61.634,00	0,32 0,53	0,00 0,00	0,00 0,00	6.666,00 87.130,81
LKK BADEN-WÜRTTEMBERG	-286.458,24	-3,14	152.755,00	1,68	0,00	0,00	102.979,00
KK GARTENBAU	6.596,71	0,13	0,00	0,00	0,00	0,00	0,00
LKK MITTEL- U. OSTDEUTSCHL.	10.143,87	0,37	0,00	0,00	0,00	0,00	0,00
insgesamt	-557.012,95	-0,70	279.342,00	0,35	0,00	0,00	196.858,73

Bezeichnung der landwirtschaftlichen Kranken- kassen	A U S G A B E N						
	VERWALTUNGS- UND VERFAHRENSKOSTEN						
	Betrieb von Kraftfahrzeugen (ohne 7121)		Abschreibungen von Kraftfahrzeugen		Kosten der Gegenstände der beweglichen Einrichtung		Abschreibungen von Gegenständen der beweglichen Einric
	Schlüssel-Nr. 07120		Schlüssel-Nr. 07121		Schlüssel-Nr. 07130		Schlüssel-Nr. 07131
	Mitglieder u. Altenteiler	je Versicherten	Mitglieder u. Altenteiler	je Versicherten	Mitglieder u. Altenteiler	je Versicherten	Mitglieder u. Altenteiler
65	66	67	68	69	70	71	
LKK SCHL.-HOLST. U. HAMBURG	11.184,39	0,23	0,00	0,00	21.663,87	0,44	7.261,92
LKK NIEDERSACHSEN-BREMEN	4.384,95	0,03	1.036,00	0,01	17.245,62	0,13	39.410,77
LKK NORDRHEIN-WESTFALEN	19.141,72	0,19	4.163,00	0,04	12.811,53	0,13	31.810,55
LKK HESSEN-RHEINL.-PF.-SAARL.	42.361,14	0,45	0,00	0,00	11.446,09	0,12	37.061,09
LKK FRANKEN U. OBERBAYERN	25.955,20	0,20	12.591,00	0,10	29.331,67	0,23	64.159,23
LKK NIEDERBAYERN-OBERPF. UND SCHWABEN	32.606,47	0,28	4.405,00	0,04	7.794,10	0,07	32.841,31
LKK BADEN-WÜRTTEMBERG	30.628,36	0,34	0,00	0,00	13.241,35	0,15	44.746,96
KK GARTENBAU	8.724,94	0,17	3.838,49	0,07	4.938,38	0,09	12.340,03
LKK MITTEL- U. OSTDEUTSCHL.	15.968,76	0,58	0,00	0,00	6.213,35	0,23	15.478,90
insgesamt	190.955,93	0,24	26.033,49	0,03	124.685,96	0,16	285.110,76

Bezeichnung der landwirtschaftlichen Krankenkassen	A U S G A B E N						
	VERWALTUNGS- UND VERFAHRENSKOSTEN						
	Mieten für Gegenstände der beweglichen Einrichtung		Kosten für Gegenstände der bewegl. Einrichtung im Zusammenhang mit Werbemaßnahmen (o. 7134 u. 7135)		Abschreibung v. Gegenständen der bewegl. Einrichtung im Zusammenhang mit Werbemaßnahmen		Mieten für Gegenstände der beweglichen Einrichtung im Zusammenhang mit Werbemaßnahmen
	Schlüssel-Nr. 07132		Schlüssel-Nr. 07133		Schlüssel-Nr. 07134		Schlüssel-Nr. 07135
	Mitglieder u. Altenteiler	je Versicherten	Mitglieder u. Altenteiler	je Versicherten	Mitglieder u. Altenteiler	je Versicherten	Mitglieder u. Altenteiler
73	74	75	76	77	78	79	
LKK SCHL.-HOLST. U. HAMBURG	24.585,46	0,50	0,00	0,00	0,00	0,00	0,00
LKK NIEDERSACHSEN-BREMEN	6.152,74	0,05	0,00	0,00	0,00	0,00	0,00
LKK NORDRHEIN-WESTFALEN	12.936,44	0,13	0,00	0,00	0,00	0,00	0,00
LKK HESSEN-RHEINL.-PF.-SAARL.	11.715,57	0,12	0,00	0,00	0,00	0,00	0,00
LKK FRANKEN U. OBERBAYERN	19.432,32	0,15	0,00	0,00	0,00	0,00	0,00
LKK NIEDERBAYERN-OBERPF. UND SCHWABEN	36.846,79	0,31	0,00	0,00	0,00	0,00	0,00
LKK BADEN-WÜRTTEMBERG	1.359,27	0,01	0,00	0,00	0,00	0,00	0,00
KK GARTENBAU	23.530,49	0,45	0,00	0,00	0,00	0,00	0,00
LKK MITTEL- U. OSTDEUTSCHL.	5.091,94	0,19	0,00	0,00	0,00	0,00	0,00
insgesamt	141.651,02	0,18	0,00	0,00	0,00	0,00	0,00

Bezeichnung der landwirtschaftlichen Krankenkassen	A U S G A B E N						
	VERWALTUNGS- UND VERFAHRENSKOSTEN						
	Aufwendungen für die Wahl der Organe		Aufwendungen für den Vorstand (ohne 7240)		Aufwendungen für die Ver- treterversammlung/den Verwaltungsrat (ohne 7240)		Aufwendungen für Versichertenälteste und Vertrauensmä
	Schlüssel-Nr. 07200		Schlüssel-Nr. 07210		Schlüssel-Nr. 07220		Schlüssel-Nr. 07230
	Mitglieder u. Altenteiler	je Versicherten	Mitglieder u. Altenteiler	je Versicherten	Mitglieder u. Altenteiler	je Versicherten	Mitglieder u. Altenteiler
	81	82	83	84	85	86	87
LKK SCHL.-HOLST. U. HAMBURG	0,00	0,00	8.605,72	0,17	195,87	0,00	0,00
LKK NIEDERSACHSEN-BREMEN	0,00	0,00	9.198,60	0,07	7.528,11	0,06	0,00
LKK NORDRHEIN-WESTFALEN	0,00	0,00	15.696,29	0,16	8.657,46	0,09	0,00
LKK HESSEN-RHEINL.-PF.-SAARL.	0,00	0,00	5.644,22	0,06	746,41	0,01	0,00
LKK FRANKEN U. OBERBAYERN	0,00	0,00	18.070,63	0,14	3.403,82	0,03	0,00
LKK NIEDERBAYERN-OBERPF. UND SCHWABEN	0,00	0,00	7.869,65	0,07	5.579,69	0,05	0,00
LKK BADEN-WÜRTTEMBERG	0,00	0,00	9.907,16	0,11	4.108,64	0,05	0,00
KK GARTENBAU	0,00	0,00	11.414,96	0,22	14.427,19	0,28	19.256,24
LKK MITTEL- U. OSTDEUTSCHL.	0,00	0,00	7.742,48	0,28	6.143,06	0,22	0,00
insgesamt	0,00	0,00	94.149,71	0,12	50.790,25	0,06	19.256,24

Bezeichnung der landwirtschaftlichen Krankenkassen	A U S G A B E N						
	VERWALTUNGS- UND VERFAHRENSKOSTEN						
	Außergewöhnliche Aufwendungen für die Organe		Vergütungen an andere Krankenkassen		Prüfungskosten nach § 274 SGB V		Beiträge an Kranke kassenverbände
	Schlüssel-Nr. 07240		Schlüssel-Nr. 07300		Schlüssel-Nr. 07310		Schlüssel-Nr. 07320
	Mitglieder u. Altenteiler	je Versicherten	Mitglieder u. Altenteiler	je Versicherten	Mitglieder u. Altenteiler	je Versicherten	Mitglieder u. Altenteiler
	89	90	91	92	93	94	95
LKK SCHL.-HOLST. U. HAMBURG	0,00	0,00	6.589,49	0,13	0,00	0,00	1.561.476,45
LKK NIEDERSACHSEN-BREMEN	0,00	0,00	46.804,39	0,35	0,00	0,00	4.074.784,85
LKK NORDRHEIN-WESTFALEN	210,61	0,00	10.835,31	0,11	28.363,53	0,29	3.023.199,34
LKK HESSEN-RHEINL.-PF.-SAARL.	0,00	0,00	879,55	0,01	7.000,00	0,07	3.081.779,95
LKK FRANKEN U. OBERBAYERN	338,47	0,00	0,00	0,00	0,00	0,00	4.023.304,60
LKK NIEDERBAYERN-OBERPF. UND SCHWABEN	523,45	0,00	0,00	0,00	0,00	0,00	3.144.089,22
LKK BADEN-WÜRTTEMBERG	0,00	0,00	0,00	0,00	22.644,15	0,25	2.798.231,45
KK GARTENBAU	0,00	0,00	4.600,00	0,09	15.000,00	0,29	1.598.341,66
LKK MITTEL- U. OSTDEUTSCHL.	110,18	0,00	2.700,00	0,10	7.500,00	0,27	789.930,74
insgesamt	1.182,71	0,00	72.408,74	0,09	80.507,68	0,10	24.095.138,26

Bezeichnung der landwirtschaftlichen Kranken- kassen	A U S G A B E N						
	VERWALTUNGS- UND VERFAHRENSKOSTEN						
	Beiträge an sonstige Verbände und Vereine		Anteilige Werbungskosten an den Beiträgen an Krankenkassenverbände		Anteilige Werbungskosten an den Beiträgen zu Vereinen, Arbeitsgemeinschaften und anderen Verbänden		Prüfungs- und Ber: kosten
	Schlüssel-Nr. 07321		Schlüssel-Nr. 07326		Schlüssel-Nr. 07327		Schlüssel-Nr. 07330
	Mitglieder u. Altenteiler	je Versicherten	Mitglieder u. Altenteiler	je Versicherten	Mitglieder u. Altenteiler	je Versicherten	Mitglieder u. Altenteiler
	97	98	99	100	101	102	103
LKK SCHL.-HOLST. U. HAMBURG	279,23	0,01	0,00	0,00	0,00	0,00	0,00
LKK NIEDERSACHSEN-BREMEN	2.150,00	0,02	0,00	0,00	0,00	0,00	0,00
LKK NORDRHEIN-WESTFALEN	375,00	0,00	0,00	0,00	0,00	0,00	0,00
LKK HESSEN-RHEINL.-PF.-SAARL.	125.839,57	1,34	0,00	0,00	0,00	0,00	0,00
LKK FRANKEN U. OBERBAYERN	172,17	0,00	0,00	0,00	0,00	0,00	0,00
LKK NIEDERBAYERN-OBERPF. UND SCHWABEN	1.439,84	0,01	0,00	0,00	0,00	0,00	0,00
LKK BADEN-WÜRTTEMBERG	290,60	0,00	0,00	0,00	0,00	0,00	0,00
KK GARTENBAU	0,00	0,00	0,00	0,00	0,00	0,00	0,00
LKK MITTEL- U. OSTDEUTSCHL.	0,00	0,00	0,00	0,00	0,00	0,00	0,00
insgesamt	130.546,41	0,16	0,00	0,00	0,00	0,00	0,00

Bezeichnung der landwirtschaftlichen Kranken- kassen	A U S G A B E N						
	VERWALTUNGS- UND VERFAHRENSKOSTEN						
	Vergütungen an berufs- ständische Vertretungen für Verwaltungsarbeiten		Sonstige Vergütungen an andere		Kosten der Vorverfahren		Kosten der Sozialgerichtsverfa
	Schlüssel-Nr. 07380		Schlüssel-Nr. 07390		Schlüssel-Nr. 07400		Schlüssel-Nr. 07410
	Mitglieder u. Altenteiler	je Versicherten	Mitglieder u. Altenteiler	je Versicherten	Mitglieder u. Altenteiler	je Versicherten	Mitglieder u. Altenteiler
	113	114	115	116	117	118	119
LKK SCHL.-HOLST. U. HAMBURG	18.110,05	0,37	2.695,06	0,05	1.030,03	0,02	5.606,15
LKK NIEDERSACHSEN-BREMEN	24.658,57	0,18	24.237,34	0,18	3.905,19	0,03	13.864,97
LKK NORDRHEIN-WESTFALEN	301.448,64	3,05	73.260,83	0,74	6.683,91	0,07	9.950,93
LKK HESSEN-RHEINL.-PF.-SAARL.	140.935,13	1,50	11.047,91	0,12	6.588,70	0,07	8.655,32
LKK FRANKEN U. OBERBAYERN	118.109,17	0,92	1.097,98	0,01	2.755,70	0,02	15.820,78
LKK NIEDERBAYERN-OBERPF. UND SCHWABEN	89.954,74	0,77	25.315,45	0,22	1.650,18	0,01	8.258,86
LKK BADEN-WÜRTTEMBERG	189.935,40	2,08	10.244,30	0,11	1.434,09	0,02	7.153,14
KK GARTENBAU	0,00	0,00	0,00	0,00	2.867,49	0,05	7.009,65
LKK MITTEL- U. OSTDEUTSCHL.	14.785,52	0,54	28,62	0,00	0,00	0,00	5.913,10
insgesamt	897.937,22	1,13	147.927,49	0,19	26.915,29	0,03	82.232,90

Bezeichnung der landwirtschaftlichen Krankenkassen	A U S G A B E N						
	VERWALTUNGS- UND VERFAHRENSKOSTEN						
	Kosten der sonstigen Gerichtsverfahren		Außergerichtliche Kosten		Erstattung von Gerichtskosten an die Kassenärztlichen Vereinigungen einschl. Pauschale		Erstattung von Ger an die Krankenhäu einschl. Nebenkos
	Schlüssel-Nr. 07420		Schlüssel-Nr. 07430		Schlüssel-Nr. 07440		Schlüssel-Nr. 07441
	Mitglieder u. Altenteiler	je Versicherten	Mitglieder u. Altenteiler	je Versicherten	Mitglieder u. Altenteiler	je Versicherten	Mitglieder u. Altenteiler
	121	122	123	124	125	126	127
LKK SCHL.-HOLST. U. HAMBURG	0,00	0,00	-2.110,66	-0,04	0,00	0,00	2.295,00
LKK NIEDERSACHSEN-BREMEN	1.393,57	0,01	28.867,80	0,21	0,00	0,00	7.582,00
LKK NORDRHEIN-WESTFALEN	824,74	0,01	36.727,42	0,37	0,00	0,00	5.624,35
LKK HESSEN-RHEINL.-PF.-SAARL.	1.199,69	0,01	29.875,16	0,32	0,00	0,00	3.162,55
LKK FRANKEN U. OBERBAYERN	776,56	0,01	61.517,86	0,48	0,00	0,00	348,50
LKK NIEDERBAYERN-OBERPF. UND SCHWABEN	832,92	0,01	22.853,28	0,20	0,00	0,00	93,50
LKK BADEN-WÜRTTEMBERG	0,00	0,00	12.900,44	0,14	0,00	0,00	3.570,00
KK GARTENBAU	-242,00	0,00	7.863,86	0,15	0,00	0,00	2.694,50
LKK MITTEL- U. OSTDEUTSCHL.	-8.350,19	-0,30	4.977,76	0,18	0,00	0,00	1.436,50
insgesamt	-3.564,71	0,00	203.472,92	0,26	0,00	0,00	26.806,90

Bezeichnung der landwirtschaftlichen Krankenkassen	A U S G A B E N						
	VERWALTUNGS- UND VERFAHRENSKOSTEN						
	Kosten der Zulassungsaus- schüsse der Ärzte und Zahnärzte		Kosten der anderen Landesausschüsse		Kosten der Schiedsämter		Brutto-Verwaltungs- 70 bis 75
	Schlüssel-Nr. 07500		Schlüssel-Nr. 07510		Schlüssel-Nr. 07550		Schlüssel-Nr. 07599
	Mitglieder u. Altenteiler	je Versicherten	Mitglieder u. Altenteiler	je Versicherten	Mitglieder u. Altenteiler	je Versicherten	Mitglieder u. Altenteiler
	129	130	131	132	133	134	135
LKK SCHL.-HOLST. U. HAMBURG	2.436,53	0,05	455,56	0,01	416,11	0,01	6.117.383,85
LKK NIEDERSACHSEN-BREMEN	7.727,81	0,06	-51,46	0,00	828,45	0,01	15.280.587,44
LKK NORDRHEIN-WESTFALEN	10.597,98	0,11	3.054,48	0,03	-665,19	-0,01	12.892.020,97
LKK HESSEN-RHEINL.-PF.-SAARL.	2.491,02	0,03	4.567,75	0,05	5.105,54	0,05	13.794.262,82
LKK FRANKEN U. OBERBAYERN LKK NIEDERBAYERN-OBERPF. UND SCHWABEN	-1.530,94 0,00	-0,01 0,00	765,64 0,00	0,01 0,00	1.905,42 0,00	0,01 0,00	16.476.253,22 12.631.143,60
LKK BADEN-WÜRTTEMBERG	-5.378,47	-0,06	2.065,94	0,02	5.278,24	0,06	10.724.659,61
KK GARTENBAU	771,33	0,01	11.889,51	0,23	2.390,88	0,05	7.533.561,81
LKK MITTEL- U. OSTDEUTSCHL.	1.590,83	0,06	2.225,25	0,08	539,85	0,02	4.070.518,67
insgesamt	18.706,09	0,02	24.972,67	0,03	15.799,30	0,02	99.520.391,99

Bezeichnung der landwirtschaftlichen Krankenkassen	A U S G A B E N						
	VERWALTUNGS- UND VERFAHRENSKOSTEN						
	Erstattungen von anderen Krankenkassen		Erstattungen von der Alterssicherung für Landwirte		Erstattungen von Trägern der allgemeinen Rentenversicherung		Erstattungen von d Pflegeversicherung
	Schlüssel-Nr. 07600		Schlüssel-Nr. 07610		Schlüssel-Nr. 07620		Schlüssel-Nr. 07630
	Mitglieder u. Altenteiler	je Versicherten	Mitglieder u. Altenteiler	je Versicherten	Mitglieder u. Altenteiler	je Versicherten	Mitglieder u. Altenteiler
	137	138	139	140	141	142	143
LKK SCHL.-HOLST. U. HAMBURG	0,00	0,00	0,00	0,00	57.511,62	1,17	391.236,89
LKK NIEDERSACHSEN-BREMEN	0,00	0,00	0,00	0,00	103.830,30	0,77	1.532.084,45
LKK NORDRHEIN-WESTFALEN	0,00	0,00	0,00	0,00	66.198,51	0,67	1.023.194,04
LKK HESSEN-RHEINL.-PF.-SAARL.	0,00	0,00	0,00	0,00	69.503,31	0,74	1.083.041,51
LKK FRANKEN U. OBERBAYERN LKK NIEDERBAYERN-OBERPF. UND SCHWABEN	318.775,77	2,47	0,00	0,00	70.953,84	0,55	1.144.695,00
LKK BADEN-WÜRTTEMBERG	0,00	0,00	0,00	0,00	78.637,59	0,67	1.073.111,77
KK GARTENBAU	0,00	0,00	0,00	0,00	68.946,57	0,76	1.016.067,19
LKK MITTEL- U. OSTDEUTSCHL.	0,00	0,00	0,00	0,00	219.358,17	4,18	332.837,43
insgesamt	318.775,77	0,40	0,00	0,00	773.200,62	0,97	7.684.474,71

Bezeichnung der landwirtschaftlichen Kranken- kassen	A U S G A B E N						
	VERWALTUNGS- UND VERFAHRENSKOSTEN						
	Erstattungen von der Bundesagentur für Arbeit (ohne 7641)		Aufwendungsersatz für überhöht gezahlte Beiträge ALG II		Erstattungen von der Unfallversicherung		Erstattungen vom Bund
	Schlüssel-Nr. 07640		Schlüssel-Nr. 07641		Schlüssel-Nr. 07650		Schlüssel-Nr. 07660
	Mitglieder u. Altenteiler	je Versicherten	Mitglieder u. Altenteiler	je Versicherten	Mitglieder u. Altenteiler	je Versicherten	Mitglieder u. Altenteiler
	145	146	147	148	149	150	151
LKK SCHL.-HOLST. U. HAMBURG	66.945,86	1,36	0,00	0,00	755,34	0,02	0,00
LKK NIEDERSACHSEN-BREMEN	121.396,44	0,90	0,00	0,00	18.483,47	0,14	1.510,30
LKK NORDRHEIN-WESTFALEN	83.167,39	0,84	0,00	0,00	300,04	0,00	326,40
LKK HESSEN-RHEINL.-PF.-SAARL.	84.549,68	0,90	0,00	0,00	2.109,77	0,02	1.017,13
LKK FRANKEN U. OBERBAYERN	82.957,13	0,64	0,00	0,00	7.167,95	0,06	2.819,67
LKK NIEDERBAYERN-OBERPF. UND SCHWABEN	91.738,44	0,78	0,00	0,00	7.101,15	0,06	2.729,39
LKK BADEN-WÜRTTEMBERG	81.633,34	0,90	0,00	0,00	1.231,41	0,01	1.011,56
KK GARTENBAU	255.337,92	4,87	0,00	0,00	3.971,49	0,08	143,73
LKK MITTEL- U. OSTDEUTSCHL.	58.394,59	2,13	0,00	0,00	4.605,82	0,17	0,00
insgesamt	926.120,79	1,17	0,00	0,00	45.726,44	0,06	9.558,18

Bezeichnung der landwirtschaftlichen Kranken- kassen	A U S G A B E N						
	VERWALTUNGS- UND VERFAHRENSKOSTEN						
	Erstattungen von den Gemeinden und Gemeindeverbänden		Erstattungen von den Ländern		Erstattungen nach dem AAG		Erstattungen von Mahngebühren und Vollstreckungsgeb
	Schlüssel-Nr. 07670		Schlüssel-Nr. 07680		Schlüssel-Nr. 07690		Schlüssel-Nr. 07691
	Mitglieder u. Altenteiler	je Versicherten	Mitglieder u. Altenteiler	je Versicherten	Mitglieder u. Altenteiler	je Versicherten	Mitglieder u. Altenteiler
	153	154	155	156	157	158	159
LKK SCHL.-HOLST. U. HAMBURG	187,00	0,00	685,92	0,01	0,00	0,00	0,00
LKK NIEDERSACHSEN-BREMEN	0,00	0,00	20,61	0,00	0,00	0,00	8.028,68
LKK NORDRHEIN-WESTFALEN	0,00	0,00	1.286,63	0,01	0,00	0,00	7.910,23
LKK HESSEN-RHEINL.-PF.-SAARL.	0,00	0,00	130,19	0,00	0,00	0,00	0,00
LKK FRANKEN U. OBERBAYERN	0,00	0,00	708,73	0,01	0,00	0,00	56.005,70
LKK NIEDERBAYERN-OBERPF. UND SCHWABEN	0,00	0,00	299,09	0,00	0,00	0,00	4.312,00
LKK BADEN-WÜRTTEMBERG	0,00	0,00	56,79	0,00	0,00	0,00	40.249,13
KK GARTENBAU	0,00	0,00	76,53	0,00	0,00	0,00	0,00
LKK MITTEL- U. OSTDEUTSCHL.	0,00	0,00	0,00	0,00	0,00	0,00	0,00
insgesamt	187,00	0,00	3.264,49	0,00	0,00	0,00	116.505,74

Bezeichnung der landwirtschaftlichen Krankenkassen	A U S G A B E N					
	VERWALTUNGS- UND VERFAHRENSKOSTEN					
	Erstattungen nach § 303 SGB V		Abschläge bei Kosten- erstattung nach § 13 SGB V		Erstattung des Verwaltungskosten- aufwands aus Wahltarifen	
	Schlüssel-Nr. 07692		Schlüssel-Nr. 07695		Schlüssel-Nr. 07696	
	Mitglieder u. Altenteiler	je Versicherten	Mitglieder u. Altenteiler	je Versicherten	Mitglieder u. Altenteiler	je Versicherten
	161	162	163	164	165	166
LKK SCHL.-HOLST. U. HAMBURG	0,00	0,00	1.789,23	0,04	0,00	0,00
LKK NIEDERSACHSEN-BREMEN	6.557,91	0,05	3.493,71	0,03	0,00	0,00
LKK NORDRHEIN-WESTFALEN	0,00	0,00	8.536,50	0,09	0,00	0,00
LKK HESSEN-RHEINL.-PF.-SAARL.	0,00	0,00	7.367,36	0,08	0,00	0,00
LKK FRANKEN U. OBERBAYERN	0,00	0,00	2.544,92	0,02	0,00	0,00
LKK NIEDERBAYERN-OBERPF. UND SCHWABEN	3.003,93	0,03	1.761,37	0,02	0,00	0,00
LKK BADEN-WÜRTTEMBERG	0,00	0,00	0,00	0,00	0,00	0,00
KK GARTENBAU	0,00	0,00	9.430,33	0,18	0,00	0,00
LKK MITTEL- U. OSTDEUTSCHL.	0,00	0,00	827,86	0,03	0,00	0,00
insgesamt	9.561,84	0,01	35.751,28	0,05	0,00	0,00

Bezeichnung der landwirtschaftlichen Kranken- kassen	A U S G A B E N					
	VERWALTUNGS- UND VERFAHRENSKOSTEN					
	Übrige Erstattungen von Sonstigen		Erstattete Verwaltungs- kosten insgesamt Einnahmen		Netto-Verwaltungskosten (Summe 70 bis 75 abzügl. 76)	
	Schlüssel-Nr. 07699		Schlüssel-Nr. 07899		Schlüssel-Nr. 07999	
	Mitglieder u. Altenteiler	je Versicherten	Mitglieder u. Altenteiler	je Versicherten	Mitglieder u. Altenteiler	je Mitglied/ Altenteiler
167	168	169	170	171	172	
LKK SCHL.-HOLST. U. HAMBURG	217.051,15	4,41	736.163,01	14,96	5.381.220,84	159,46
LKK NIEDERSACHSEN-BREMEN	135.777,46	1,01	1.931.183,33	14,35	13.349.404,11	140,98
LKK NORDRHEIN-WESTFALEN	114.231,54	1,16	1.305.151,28	13,22	11.586.869,69	165,47
LKK HESSEN-RHEINL.-PF.-SAARL.	156.765,18	1,67	1.404.484,13	14,98	12.389.778,69	177,68
LKK FRANKEN U. OBERBAYERN	430.448,31	3,34	2.117.077,02	16,43	14.359.176,20	155,25
LKK NIEDERBAYERN-OBERPF. UND SCHWABEN	302.923,57	2,59	1.565.618,30	13,38	11.065.525,30	134,49
LKK BADEN-WÜRTTEMBERG	222.079,27	2,44	1.431.275,26	15,71	9.293.384,35	146,87
KK GARTENBAU	31.461,59	0,60	852.617,19	16,25	6.680.944,62	179,46
LKK MITTEL- U. OSTDEUTSCHL.	3.473,08	0,13	193.768,49	7,06	3.876.750,18	207,40
insgesamt	1.614.211,15	2,04	11.537.338,01	14,55	87.983.053,98	156,51

Bezeichnung der landwirtschaftlichen Kranken- kassen	ZUZÄHLUNGEN						
	Ärztliche Behandlung (400, 401, 403, 570)		Zahnärztliche Behandlung (410, 412, 571)		Arznei-, Verb.- u. Hilfsmittel aus Apotheken / Arznei- und Verbandmittel von Sonstigen (430-438, 573)		Heil- und Hilfsmittel Behandlung durch Heilpersonen (440-449 ohne 448, 450-459, 574, 575)
	Schlüssel-Nr. 09840		Schlüssel-Nr. 09841		Schlüssel-Nr. 09843		Schlüssel-Nr. 09844
	Mitglieder u. Altenteiler	je Mitglied/ Altenteiler	Mitglieder u. Altenteiler	je Mitglied/ Altenteiler	Mitglieder u. Altenteiler	je Mitglied/ Altenteiler	Mitglieder u. Altenteiler
	1	2	3	4	5	6	7
LKK SCHL.-HOLST. U. HAMBURG	970.000,00	28,74	261.200,00	7,74	1.038.602,00	30,78	460.292,00
LKK NIEDERSACHSEN-BREMEN	2.540.760,00	26,83	570.290,00	6,02	2.820.917,00	29,79	1.158.548,00
LKK NORDRHEIN-WESTFALEN	1.936.188,55	27,65	438.120,00	6,26	2.377.489,00	33,95	856.856,00
LKK HESSEN-RHEINL.-PF.-SAARL.	1.921.470,00	27,56	402.070,00	5,77	2.366.254,00	33,93	965.509,00
LKK FRANKEN U. OBERBAYERN	1.409.400,00	15,24	574.920,00	6,22	2.707.976,00	29,28	1.163.329,00
LKK NIEDERBAYERN-OBERPF. UND SCHWABEN	247.910,00	3,01	149.540,00	1,82	2.295.338,00	27,90	1.019.054,00
LKK BADEN-WÜRTTEMBERG	1.553.530,00	24,55	368.060,00	5,82	2.233.651,00	35,30	911.378,00
KK GARTENBAU	930.000,00	24,98	350.000,00	9,40	1.013.056,00	27,21	521.634,00
LKK MITTEL- U. OSTDEUTSCHL.	443.930,00	23,75	141.060,00	7,55	411.956,00	22,04	197.002,00
insgesamt	11.953.188,55	21,26	3.255.260,00	5,79	17.265.239,00	30,71	7.253.602,00

Bezeichnung der landwirtschaftlichen Kranken- kassen	ZUZÄHLUNGEN						
	Krankenhausbehandlung (460, 461, 462, 466, 576)		Fahrtkosten (49)		Ambul. Vorsorgeleistungen, stat. Vorsorge- u. Reha-Leist., med. Leist. f. Mütter u. Väter (500, 502, 505, 506, 508, 579 581, 464)		Empfängnisverhütung, Sterilisation, Schwangerschafts- (53)
	Schlüssel-Nr. 09846		Schlüssel-Nr. 09849		Schlüssel-Nr. 09850		Schlüssel-Nr. 09853
	Mitglieder u. Altenteiler	je Mitglied/ Altenteiler	Mitglieder u. Altenteiler	je Mitglied/ Altenteiler	Mitglieder u. Altenteiler	je Mitglied/ Altenteiler	Mitglieder u. Altenteiler
	9	10	11	12	13	14	15
LKK SCHL.-HOLST. U. HAMBURG	156.424,00	4,64	37.546,00	1,11	71.502,00	2,12	0,00
LKK NIEDERSACHSEN-BREMEN	532.671,00	5,63	142.234,00	1,50	269.059,00	2,84	0,00
LKK NORDRHEIN-WESTFALEN	676.845,00	9,67	103.757,00	1,48	255.025,00	3,64	0,00
LKK HESSEN-RHEINL.-PF.-SAARL.	582.037,00	8,35	111.221,00	1,60	203.613,00	2,92	0,00
LKK FRANKEN U. OBERBAYERN	871.801,00	9,43	88.655,00	0,96	386.789,00	4,18	0,00
LKK NIEDERBAYERN-OBERPF. UND SCHWABEN	723.649,00	8,80	93.704,00	1,14	271.235,00	3,30	0,00
LKK BADEN-WÜRTTEMBERG	271.373,00	4,29	82.516,00	1,30	225.251,00	3,56	0,00
KK GARTENBAU	205.619,00	5,52	79.369,00	2,13	92.725,00	2,49	0,00
LKK MITTEL- U. OSTDEUTSCHL.	83.129,00	4,45	25.045,00	1,34	23.888,00	1,28	0,00
insgesamt	4.103.548,00	7,30	764.047,00	1,36	1.799.087,00	3,20	0,00

Bezeichnung der landwirtschaftlichen Kranken- kassen	ZUZÄHLUNGEN						
	Ergänzende Leistungen zur Rehabilitation (544, 546, 547, 583)		Behandlungspflege, Häusliche Krankenpflege (563, 567, 568, 569)		Zuzahlungen zusammen		
	Schlüssel-Nr. 09854		Schlüssel-Nr. 09856		Schlüssel-Nr. 09859		
	Mitglieder u. Altenteiler	je Mitglied/ Altenteiler	Mitglieder u. Altenteiler	je Mitglied/ Altenteiler	Mitglieder u. Altenteiler	je Mitglied/ Altenteiler	
	17	18	19	20	21	22	
LKK SCHL.-HOLST. U. HAMBURG	150,00	0,00	21.306,00	0,63	3.017.022,00	89,40	
LKK NIEDERSACHSEN-BREMEN	10.379,00	0,11	127.849,00	1,35	8.172.707,00	86,31	
LKK NORDRHEIN-WESTFALEN	22.360,00	0,32	123.661,00	1,77	6.790.301,55	96,97	
LKK HESSEN-RHEINL.-PF.-SAARL.	14.228,00	0,20	105.790,00	1,52	6.672.192,00	95,68	
LKK FRANKEN U. OBERBAYERN	14.970,00	0,16	145.053,00	1,57	7.362.893,00	79,60	
LKK NIEDERBAYERN-OBERPF. UND SCHWABEN	6.780,00	0,08	97.135,00	1,18	4.904.345,00	59,61	
LKK BADEN-WÜRTTEMBERG	11.211,00	0,18	101.846,00	1,61	5.758.816,00	91,01	
KK GARTENBAU	860,00	0,02	35.289,00	0,95	3.228.552,00	86,72	
LKK MITTEL- U. OSTDEUTSCHL.	620,00	0,03	9.148,00	0,49	1.335.778,00	71,46	
insgesamt	81.558,00	0,15	767.077,00	1,36	47.242.606,55	84,04	

Bezeichnung der landwirtschaftlichen Krankenkassen	ZUZAHLUNGSBEFREITE VERSICHERTE					
	Zuzahlungsbefreite Versicherte, für die die Belastungsgrenze von 1 % gilt		Zuzahlungsbefreite Versicherte, für die die Belastungsgrenze von 2 % gilt		Zuzahlungsbefreite Vers., für die anstelle der Belas- tungsgrenze von 1 % die von 2 % Anwendung findet	
	(§ 62 Abs. 1 Satz 2 SGB V)		(§ 62 Abs. 1 Satz 2 SGB V)		(§ 62 Abs. 1 S. 3 Nr. 1 u. 2 SGB V)	
	Schlüssel-Nr. 09861		Schlüssel-Nr. 09862		Schlüssel-Nr. 09863	
	Personen		Personen		Personen	
23		24		25		
LKK SCHL.-HOLST. U. HAMBURG	2.840	142		0		
LKK NIEDERSACHSEN-BREMEN	13.505	188		0		
LKK NORDRHEIN-WESTFALEN	8.685	163		0		
LKK HESSEN-RHEINL.-PF.-SAARL.	11.172	99		0		
LKK FRANKEN U. OBERBAYERN	12.385	632		0		
LKK NIEDERBAYERN-OBERPF. UND SCHWABEN	10.106	569		0		
LKK BADEN-WÜRTTEMBERG	0	0		0		
KK GARTENBAU	2.776	106		0		
LKK MITTEL- U. OSTDEUTSCHL.	778	45		0		
insgesamt	62.247	1.944		0		

Bezeichnung der landwirtschaftlichen Kranken- kassen	Finanzsaldo					
	Saldo aus Einnahmen und Ausgaben					
	Schlüssel-Nr. 09980					
	Mitglieder u. Altenteiler	je Mitglied/ Altenteiler				
26	27					
LKK SCHL.-HOLST. U. HAMBURG	863.072,59	25,58				
LKK NIEDERSACHSEN-BREMEN	8.849.398,81	93,45				
LKK NORDRHEIN-WESTFALEN	1.495.331,22	21,35				
LKK HESSEN-RHEINL.-PF.-SAARL.	12.823.475,50	183,90				
LKK FRANKEN U. OBERBAYERN	4.660.583,51	50,39				
LKK NIEDERBAYERN-OBERPF. UND SCHWABEN	3.673.577,11	44,65				
LKK BADEN-WÜRTTEMBERG	2.213.703,48	34,98				
KK GARTENBAU	1.871.786,66	50,28				
LKK MITTEL- U. OSTDEUTSCHL.	3.223.649,45	172,46				
insgesamt	39.674.578,33	70,57				

--

--

--

--

--

je Altenteiler
34

2,07

1,61

1,82

1,30

1,16

1,14

0,91

1,81

0,68

1,39

--

--

je Altenteiler
90

716,00

614,17

592,00

641,20

534,77

522,24

633,65

921,72

1.060,69

612,79

--

je Altenteiler
100
0,00
0,00
0,19
0,00
0,07
0,15
0,02
0,00
0,05
0,06

?
je Altenteiler
156
2.614,03
2.711,73
3.143,84
3.193,48
3.049,05
3.047,50
2.607,25
2.718,45
2.428,51
2.924,44

je Altenteiler
164
0,00
0,00
0,00
0,00
0,00
0,00
0,00
0,00
156,96
0,00
7,38

je Altenteiler
172

2,39

3,24

2,42

3,15

2,22

4,13

2,61

2,46

0,00

2,89

je Altenteiler
196
5,62
4,04
4,38
7,36
10,71
4,77
9,33
10,73
0,00
6,83

--

je Altenteiler
16

0,00

-0,01

0,02

0,04

0,32

0,01

0,00

0,07

0,03

0,07

je Altenteiler
24
0,00
0,00
0,00
0,00
0,02
0,00
0,00
0,00
0,00
0,00

--

--

je Altenteiler
16

58,45
60,33
66,97
83,23
63,70
70,88
65,05
85,04
69,23
68,19

je Altenteiler
24

1,07

6,77

11,23

12,16

0,00

2,78

10,86

10,03

3,23

6,57

je Altenteiler
32

3,74

2,45

0,59

4,55

0,96

0,92

0,02

1,68

1,77

1,74

je Altenteiler
40
0,00
9,04
9,38
0,00
171,16
158,44
0,00
2,31
0,05
57,32

--

--

je Altenteiler
54

0,57

0,31

0,49

0,54

0,32

0,44

0,29

0,56

0,59

0,41

je Altenteiler
62
0,01
0,04
0,01
0,01
0,00
0,02
0,01
0,00
0,01
0,02

je Altenteiler
70

0,24

0,16

0,24

0,16

0,19

0,20

0,10

0,21

0,48

0,18

je Altenteiler
78

0,76

0,54

0,63

0,66

0,42

0,67

0,47

0,67

0,82

0,58

je Altenteiler
86

1,03

1,55

2,36

1,33

0,94

0,90

1,05

1,90

2,57

1,35

--

je Altenteiler
100
0,23
6,81
7,04
7,68
10,61
12,98
5,46
11,62
3,90
8,24

--

--

--

je Altenteiler
124
17,07
25,94
23,06
13,47
14,21
17,23
13,70
20,43
15,30
18,16

je Altenteiler
128

0,35

0,50

0,36

0,38

0,31

0,31

0,35

0,36

0,28

0,37

je Altenteiler
136
0,09
0,36
0,01
0,31
0,01
0,00
0,01
0,08
0,00
0,12

--

je Altenteiler
156

-45,12

-54,21

-54,75

-43,87

-42,16

-42,40

-52,88

-33,48

-54,03

-47,29

je Altenteiler
164

-55,48

-47,83

-48,19

-27,68

-51,95

-51,05

-25,30

-41,22

-56,43

-43,86

--

je Altenteiler
178

44,78
44,90
38,35
60,25
49,63
50,32
41,74
59,75
50,09
48,14

je Altenteiler
186

0,37

0,29

0,76

0,67

0,25

0,23

0,14

0,57

0,21

0,39

je Altenteiler
194
0,00
0,01
0,02
0,03
0,01
0,01
0,01
0,00
0,00
0,01

je Altenteiler
202

18,56

15,81

17,82

15,86

12,61

13,41

14,21

16,27

10,55

15,10

je Altenteiler
210
66,96
61,75
165,98
70,32
78,37
85,29
63,96
82,57
75,54
84,70

je Altenteiler
218

78,73

74,48

53,33

79,01

56,24

62,01

73,36

86,75

63,38

67,81

je Altenteiler
222

0,51

0,01

0,05

0,09

0,00

0,00

0,00

0,06

0,00

0,05

je Altenteiler
230

5,72

4,59

4,71

3,71

3,55

3,66

4,72

7,75

6,43

4,40

--

je Altenteiler
242
6,06
1,20
1,50
2,89
4,43
5,63
8,27
1,75
6,02
3,90

je Altenteiler
250

0,15

0,01

0,02

0,00

0,00

0,00

0,02

0,00

0,11

0,02

--

je Altenteiler
272
4,26
3,16
6,44
4,79
4,81
3,47
3,07
5,20
9,16
4,34

ing
je Altenteiler
280

7,99

4,07

3,22

8,94

13,67

12,14

4,33

5,05

1,33

7,83

je Altenteiler
288
0,00
0,00
0,00
0,00
0,00
0,01
0,00
0,00
0,00
0,00

je Altenteiler
296
0,00
0,00
0,00
0,00
0,00
0,17
0,00
0,00
0,15
0,03

--

--

je Altenteiler
326

0,67

0,73

1,69

1,83

1,46

1,82

5,53

16,55

14,21

2,72

iem
je Altenteiler
334
0,20
0,20
0,00
0,00
0,20
0,20
0,20
0,19
0,00
0,15

je Altenteiler
350
0,00
0,00
0,00
0,00
0,00
0,00
0,00
0,88
0,00
0,00
0,11

je Altenteiler
366

7,14

4,66

2,71

6,45

5,36

6,41

5,11

2,10

22,25

5,24

je Altenteiler
374

50,76
33,48
38,62
41,36
11,98
10,63
23,86
28,37
54,37
27,69

je Altenteiler
382

36,79
32,81
29,83
30,36
22,19
35,00
26,35
27,31
31,37
29,74

je Altenteiler
390

0,47

0,53

2,27

6,61

0,65

0,46

0,15

2,04

2,37

1,63

je Altenteiler
398
0,00
0,00
0,00
0,11
0,16
0,17
0,36
0,89
3,22
0,18

je Altenteiler
414
0,00
0,03
0,03
0,00
0,00
0,08
0,04
0,00
0,00
0,03

je Altenteiler
430
0,01
0,07
0,00
0,01
0,00
0,00
0,01
0,00
0,00
0,02

je Altenteiler
462
0,00
0,00
0,01
0,00
0,00
0,00
0,01
0,00
0,00
0,00

je Altenteiler
470

6,19

1,35

3,27

4,96

2,52

1,61

1,92

2,28

2,86

2,74

je Altenteiler
486
9,12
8,79
8,02
6,49
6,54
3,21
7,62
8,54
4,85
6,97

je Altenteiler
494
8,43
8,52
8,00
3,80
1,83
2,19
7,72
8,59
4,51
5,54

je Altenteiler
502
0,00
0,00
0,00
0,00
0,06
0,08
0,00
0,00
0,00
0,02

je Altenteiler
510
0,00
0,08
0,00
0,00
0,11
0,08
0,08
0,00
0,00
0,06

je Altenteiler
534

0,07

0,10

0,10

0,23

0,14

0,10

0,12

0,54

0,19

0,15

je Altenteiler
542
2,01
3,86
3,82
1,34
0,83
0,62
2,69
3,81
2,20
2,22

je Altenteiler
550

0,04

0,01

0,05

0,03

0,05



0,08

0,00

0,29

0,30



0,05



je Altenteiler
570
0,02
0,00
0,00
0,00
0,88
1,45
0,00
0,04
0,00
0,38

--

je Altenteiler
582
0,04
0,01
0,01
0,01
0,00
0,03
0,02
0,02
0,33
0,02



je Altenteiler
610

0,15

0,14

0,17

0,10

0,05

0,09

0,06

0,33

1,94

0,13

je Altenteiler
626
148,40
127,93
158,26
153,89
147,20
126,43
132,30
141,89
193,93
141,41

je Altenteiler
634
0,00
0,02
0,00
0,00
0,00
0,00
0,00
0,00
0,13
0,00
0,01

je Altenteiler
642
0,01
0,20
0,00
0,82
1,84
0,00
0,25
0,42
0,00
0,52

je Altenteiler
650
0,06
0,01
0,00
-0,14
0,00
0,00
-0,06
0,00
-0,02
-0,02

je Altenteiler
658

148,61

128,10

158,62

153,82

147,64

126,58

132,40

142,08

193,99

141,61

je Altenteiler
674
0,00
0,11
0,00
-0,48
0,00
0,01
0,00
0,00
0,00
-0,04

--

je Altenteiler
726

0,04

0,13

0,20

0,21

0,29

0,16

0,15

0,36

0,35

0,19

je Altenteiler
734
0,06
0,00
0,06
0,27
0,12
0,12
0,03
0,00
0,00
0,09

je Altenteiler
742

0,48

0,43

0,67

0,50

0,46

0,45

0,78

0,35


0,40

0,52

--

je Altenteiler
754
9,43
8,06
10,37
9,90
6,03
8,79
11,06
8,63
20,09
8,92

je Altenteiler
762
0,46
0,04
0,85
0,06
0,90
0,52
0,02
0,00
0,00
0,39



je Altenteiler
24

12,83

2,55

7,86

4,99

2,41

4,97

6,63

13,22

0,00

5,48

je Altenteiler
32
0,00
0,00
0,00
0,00
0,00
0,00
0,00
1,07
0,00
0,00
0,13

--

--

Arbeitnehmer
den der
je
Versicherten
4
25,40
23,12
42,70
44,54
35,63
34,52
24,20
37,66
37,13
33,51

--

zver- nehmer
;
je Versicherten
6
2,51
3,92
4,14
3,20
3,70
3,75
2,56
2,65
1,19
3,38

Entnahmen
n für
;
je
Versicherten
8
0,00
0,00
-24,97
0,00
-7,59
-5,54
-17,28
8,58
0,00
-6,57

inger
je
Versicherten
16
0,00
2,45
5,77
1,09
1,58
1,52
2,06
0,27
0,00
2,00

gütung und
:
je
Versicherten
24
0,00
0,04
0,35
0,00
0,04
0,01
0,00
0,00
0,06
0,06

des
;
je
Versicherten
40
0,73
0,27
0,83
0,56
0,31
0,15
0,35
1,31
1,47
0,51

n für äude
je Versicherten
56
2,10
2,02
4,31
4,77
4,76
2,55
2,23
5,22
9,65
3,66

on
en
;
je
Versicherten
64
0,00
0,00
0,00
0,00
0,05
0,74
1,13
0,00
0,00
0,25

on
je
Versicherten
72
0,15
0,29
0,32
0,40
0,50
0,28
0,49
0,24
0,56
0,36

die
an
)
je
Versicherten
88
0,00
0,00
0,00
0,00
0,00
0,00
0,00
0,00
0,37
0,00
0,02

an-
)
je Versicherten
96
31,74
30,28
30,63
32,86
31,22
26,87
30,71
30,47
28,77
30,38

ahren
)
je
Versicherten
120
0,11
0,10
0,10
0,09
0,12
0,07
0,08
0,13
0,22
0,10

richtskosten
ser
je
Versicherten
128
0,05
0,06
0,06
0,03
0,00
0,00
0,04
0,05
0,05
0,03

skosten
)
je
Versicherten
136
124,35
113,56
130,60
147,09
127,85
107,93
117,69
143,62
148,23
125,47

ler
g
)
je
Versicherten
144
7,95
11,39
10,37
11,55
8,88
9,17
11,15
6,35
3,21
9,69

)
je
Versicherten
152
0,00
0,01
0,00
0,01
0,02
0,02
0,01
0,00
0,00
0,01

d
je Versicherten
160
0,00
0,06
0,08
0,00
0,43
0,04
0,44
0,00
0,00
0,15

--

--

), sonstige
je Mitglied/ Altenteiler
8
13,64
12,23
12,24
13,85
12,58
12,39
14,40
14,01
10,54
12,90

