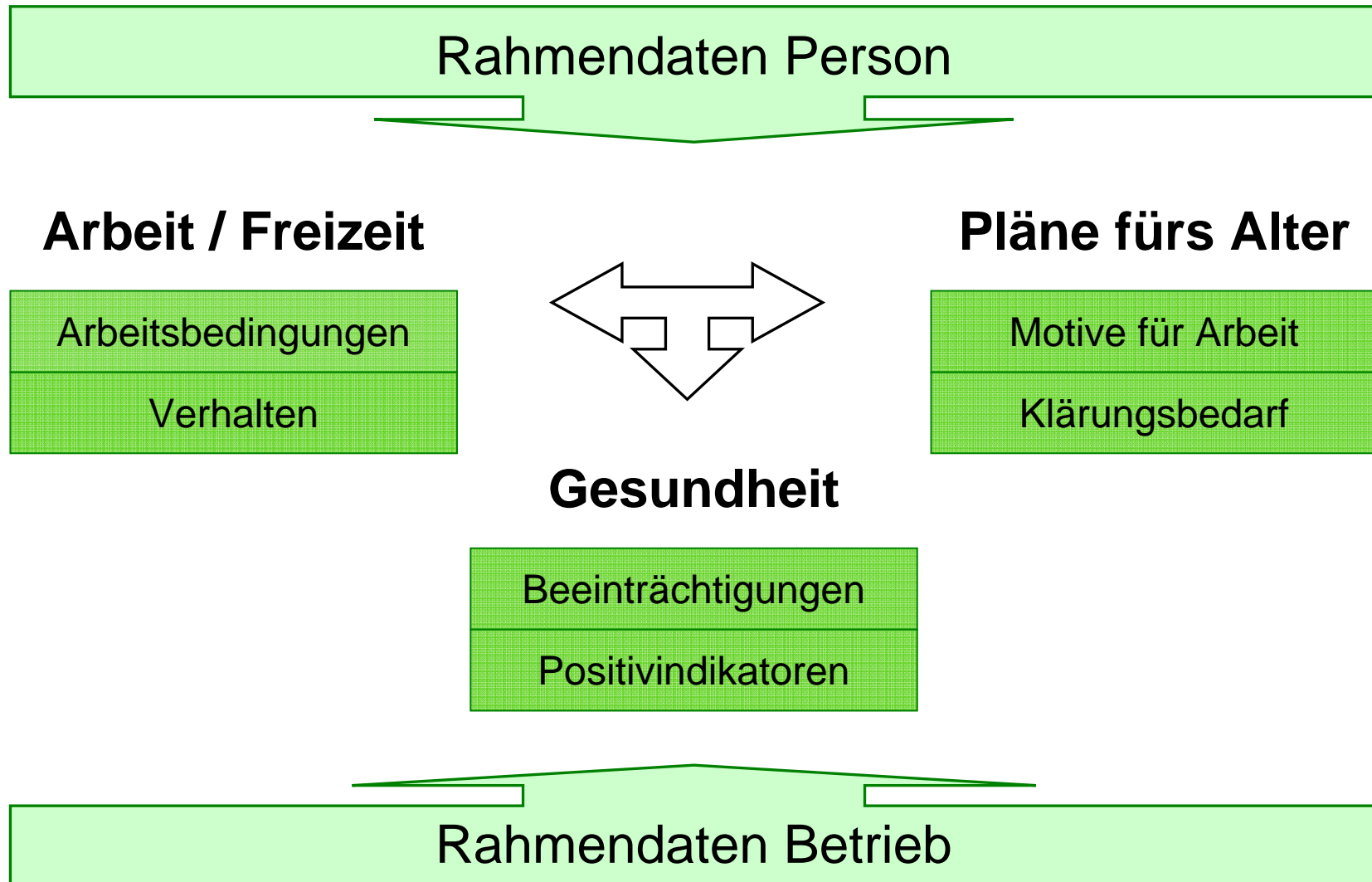




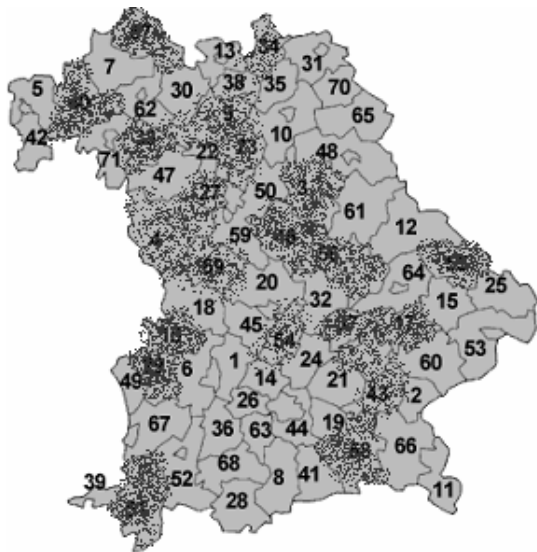
**Eine Kundenbefragung  
der LSVen in Bayern in Zusammenarbeit  
mit den Landfrauen im BBV  
unter wissenschaftlicher Begleitung von iqpr**

Christian Hetzel (iqpr), Landshut, 28.05.2009

# Konzept



# Stichprobe

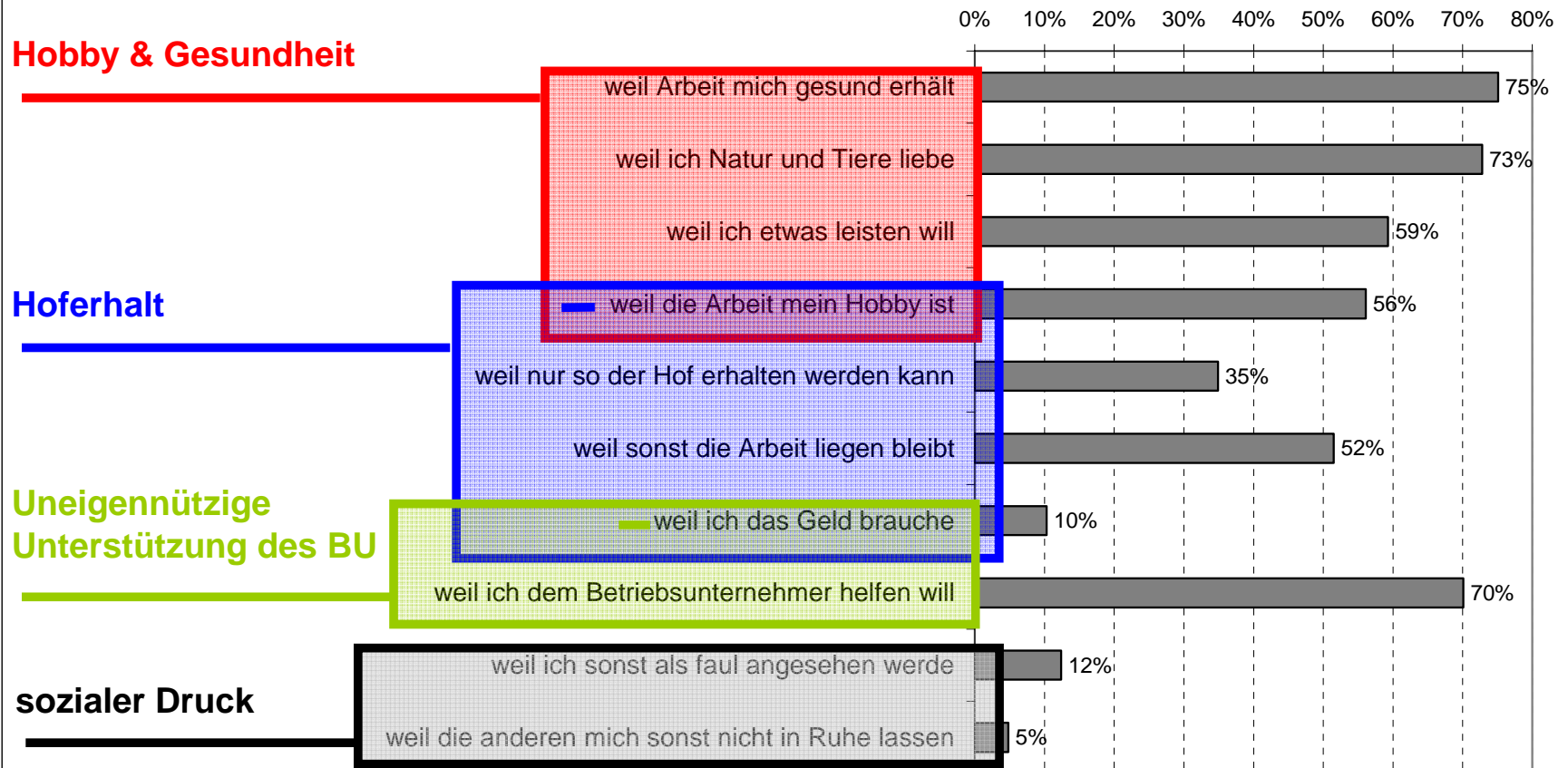


Rücklauf 39,1%  
(3176 von 8122)

|                  |                    | %  |
|------------------|--------------------|----|
| Geschlecht       | Männlich           | 60 |
|                  | Weiblich           | 40 |
| Altersgruppe     | 55-64 Jahre        | 39 |
|                  | 65-74 Jahre        | 44 |
|                  | 75 Jahre und älter | 17 |
| Hauptausrichtung | Ackerbau           | 27 |
|                  | Sonderkulturen     | 5  |
|                  | Milcherzeugung     | 32 |
|                  | Viehhaltung        | 19 |
|                  | Verbund            | 17 |

N=3.176

Als (zukünftiger) Altenteiler helfe ich auf Hof, Feld und im Wald mit, weil ...  
(bis zu 5 Antworten)

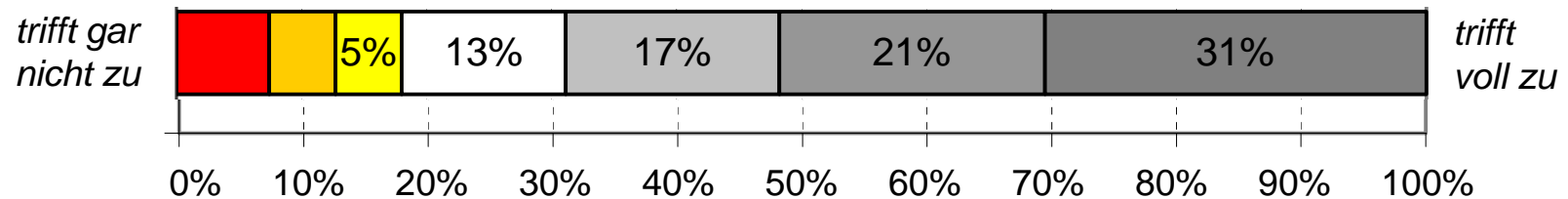


Anmerkung: Prozentangaben für alle Befragten mit mindestens einer Antwort (n=2976); 4 Faktoren mit 52% Varianzaufklärung.



## Lebenszufriedenheit

*Wenn ich mein Leben noch einmal leben könnte, würde ich kaum etwas ändern<sup>1)</sup>.*

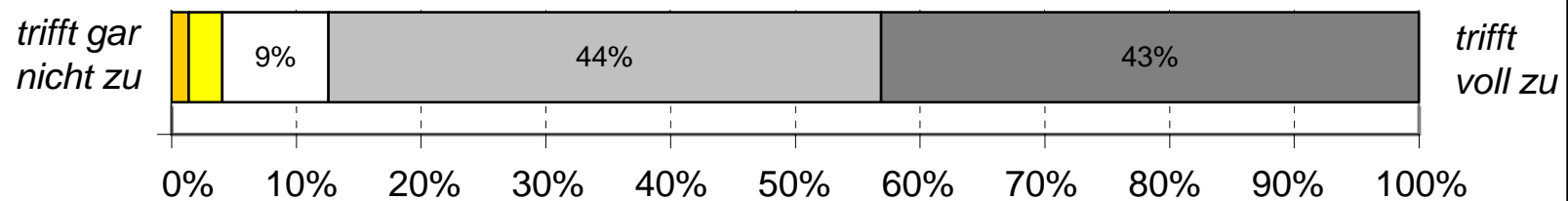


<sup>1)</sup> Beispielfrage aus Diener et al. 1985.

- 82% aller Befragten sind mit Ihrem Leben zufrieden
- Höher bei Zukunftsbetrieben und geregelter Hofübergabe
- sprunghafter Anstieg bei Männern ab 65 Jahre

## Arbeitsfreude / -stolz

*Meine Arbeit macht mir Spaß<sup>1)</sup>.*

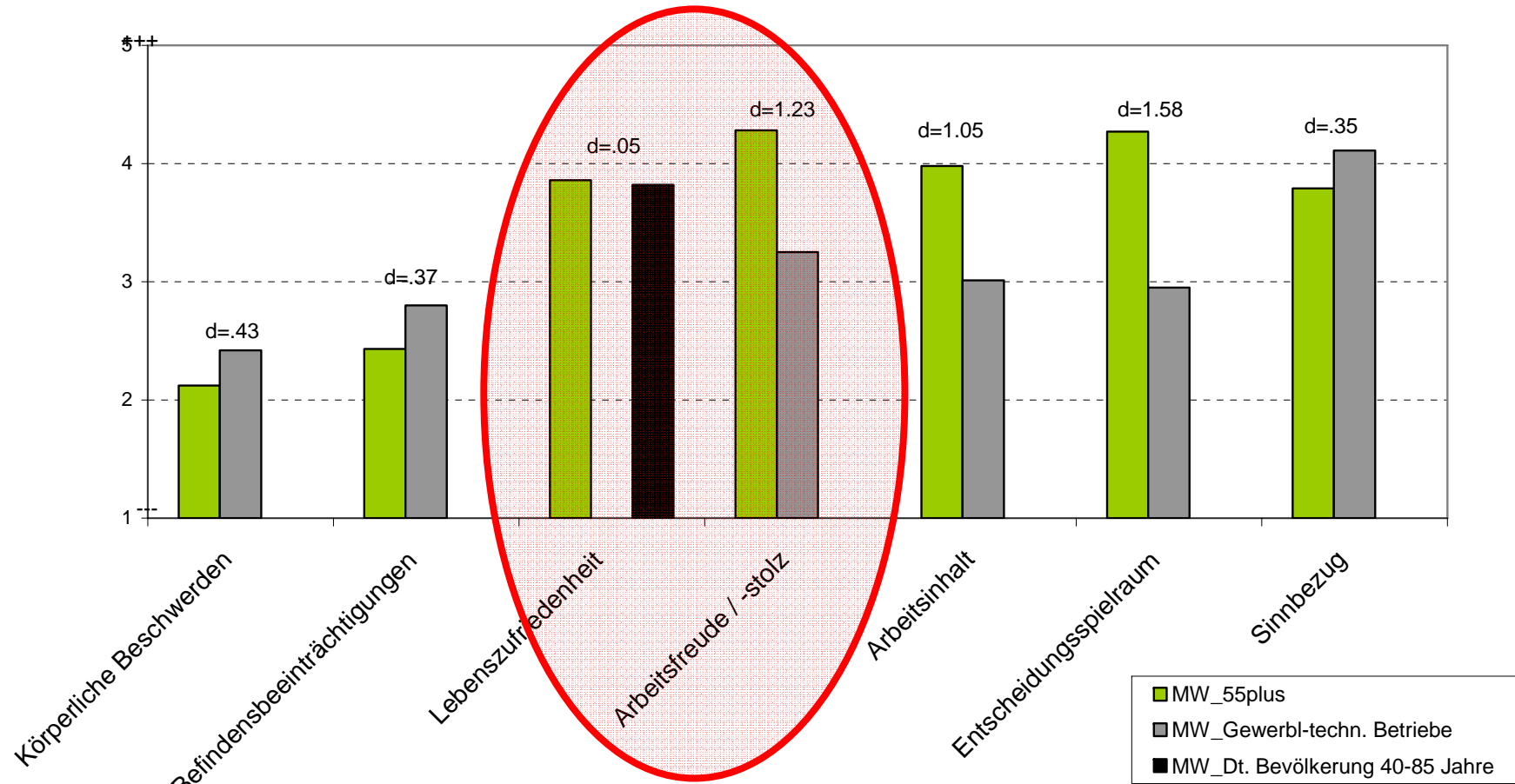


<sup>1)</sup> Beispielfrage aus Ducki 2000.

- 93% aller Befragten geben eine hohe Arbeitsfreude an
- Höher bei Zukunftsbetrieben
- Höher bei Personen 55 bis 64 Jahre




### 55plus und Vergleichsgruppen



Anmerkung: dargestellt sind Mittelwerte und Effektstärke Cohen's d; Mittelwerte mit 1 (5) als inhaltlich geringste (höchste) Ausprägung; kleiner, mittlerer bzw. großer Effekt für  $d > 0.2$ ,  $d > 0.5$  bzw.  $d > 0.8$ ; Vergleichswerte aus Ducki 2000 und Tesch-Römer et al. 2006.

# Ergebnis 1

**"Arbeit ist eine Quelle von Vitalität –  
auch im hohen Alter."**

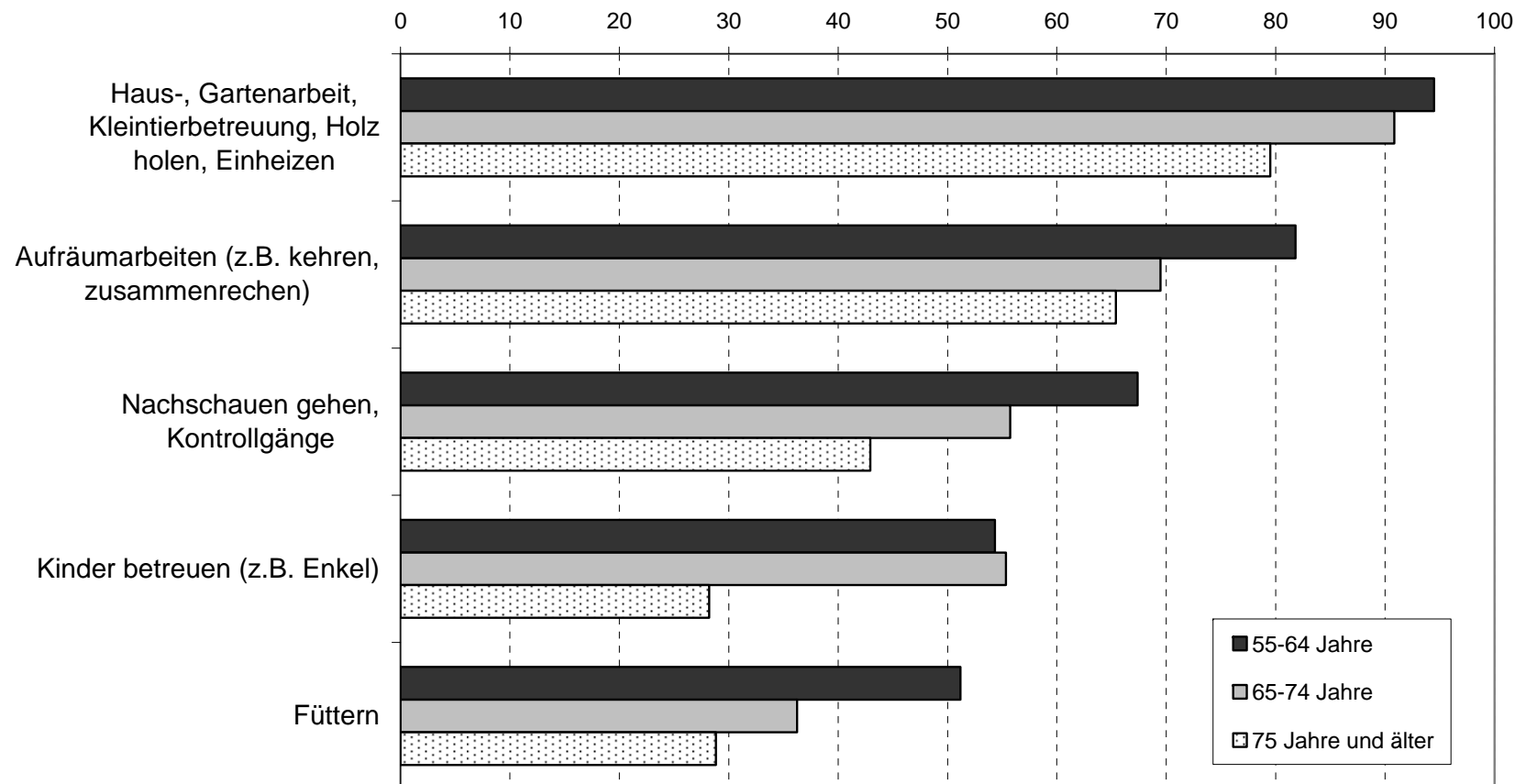


Was sind altersgerechte Tätigkeiten?

"Ich bin fast 80 und Holz ist mein Hobby."



### Frauen nach Altersgruppen Ausgewählte Tätigkeiten (mindestens alle paar Tage ausgeübt)



Anmerkung: Alle Werte sind Prozentangaben. Frauen n=1239.



## Ergebnis 2

**"Die Kunden der LSV sind bis ins hohe Alter auf dem Hof unterwegs."**



"Es stürzt der Mensch, solange er geht."



Maßgeschneidertes Gesundheitsangebot:  
"Standfest und fit durchs Leben"

(eine Initiative der LSVen und des Bayerischen Turnverbandes)

Ziel: Kurse zur Sturzprävention

- für mobile ältere Menschen auf dem Land und
- für pflegebedürftige Menschen in landwirtschaftlichen Haushalten.




# Häusliche Pflege

- 11,2% der Befragten (15,2% der Frauen; 9,5% der Männer) pflegen Angehörige zu Hause mindestens alle paar Tage.
- Das sind etwa dreimal soviel wie im anderen Teil der Bevölkerung.
- Tendenzen in dieser Gruppe
  - mehr körperliche Beschwerden
  - mehr Befindensbeeinträchtigungen
  - weniger Lebenszufrieden
  - kein Unterschied in der Wochenarbeitszeit



# Ergebnis 3

## "Pflege on top"



### Maßgeschneidertes Gesundheitsangebot:

- Bestehendes Angebot von Trainings- und Erholungswochen für pflegende Angehörige ausweiten
- Bildung von Selbsthilfegruppen unterstützen



# Gesundheitsmuster

|                           |          | Zufriedenheit <sup>1)</sup> |                   |
|---------------------------|----------|-----------------------------|-------------------|
|                           |          | gering<br>☹️                | hoch<br>☺️        |
| Beschwerden <sup>2)</sup> | viele ☹️ | beeinträchtigt<br>400       | verausgabt<br>750 |
|                           | wenig ☺️ | neutral<br>700              | gesund<br>1000    |

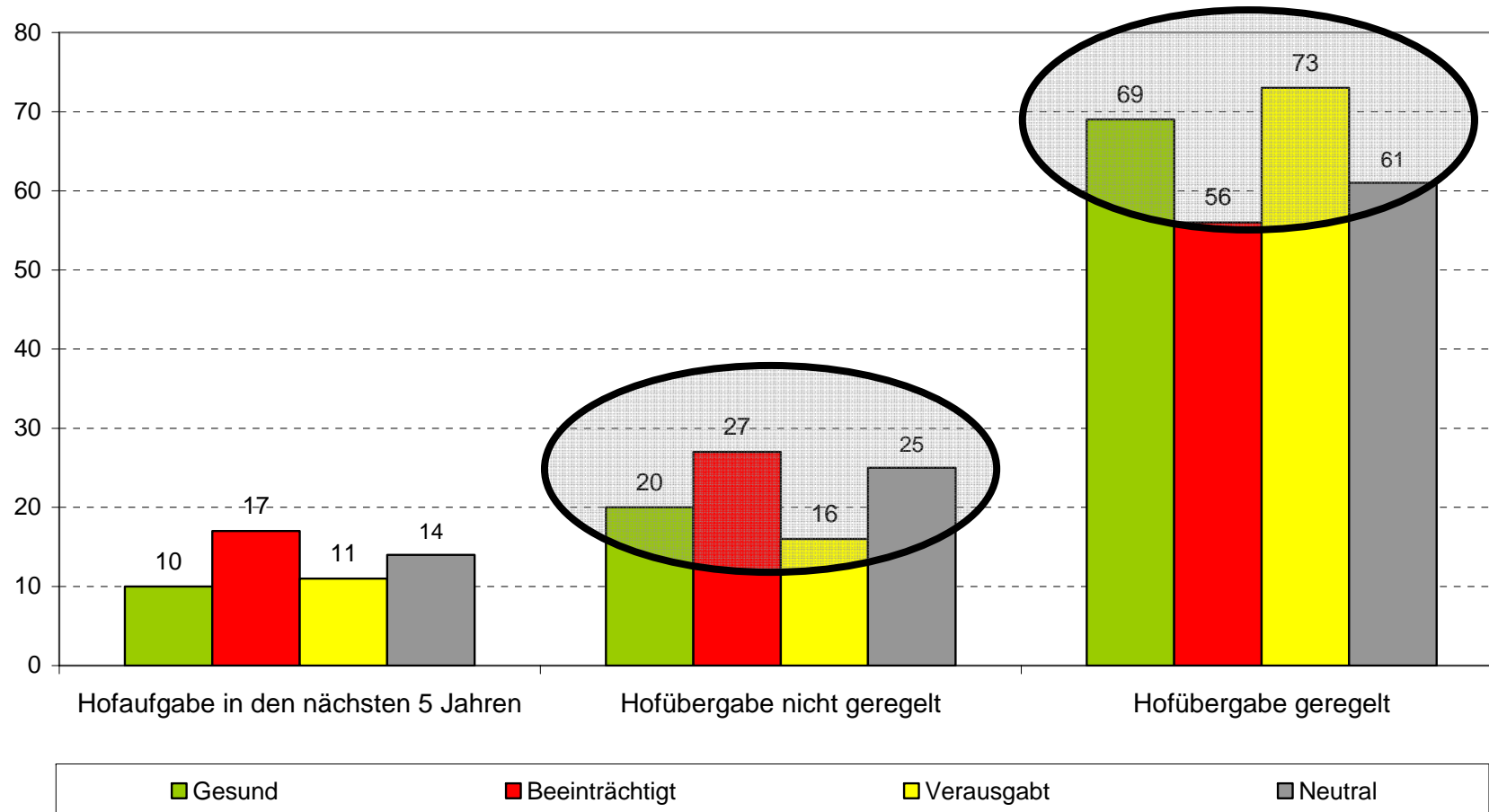
Clusteranalyse:

1) Lebenszufriedenheit, Arbeitsfreude / -stolz

2) körperliche Beschwerden, Befindensbeeinträchtigungen



### Gesundheitsmuster und Regelung zur Hofübergabe




Anmerkung: Die Prozentangaben beziehen sich auf die Personen im jeweiligen Gesundheitsmuster.  $X^2(6,2265)=42.800$ ;  $p<.001$ .



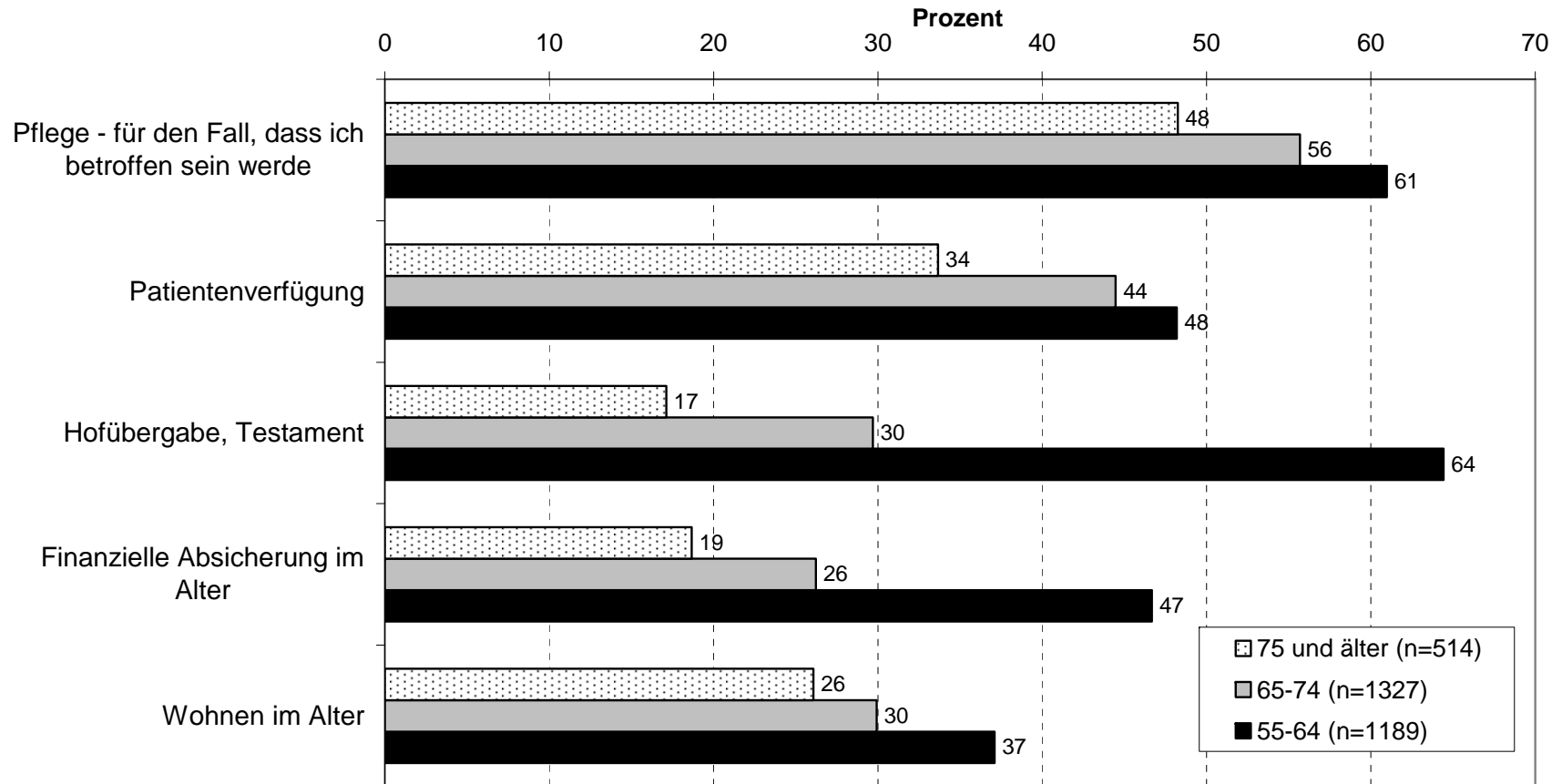
# Ergebnis 4

**"Hofübergabe ist ein  
Gesundheitsthema."**



Gesundheitsangebote für Hofübergabe  
(in der Entwicklung)

### Wo sehen Sie für sich noch Klärungsbedarf?




Anmerkung: Die Prozentangaben beziehen sich auf alle Befragten der jeweiligen Altersgruppe; Auswertung: ja - nein/keine Angabe.



# Ergebnis 5

**"Diese Themen müssen  
abgearbeitet werden."**



Auftrag an alle:  
"Bitte helfen Sie mit, die Fragen zu klären."  
Vielen Dank.

